



BULLETIN DES EXPORTATIONS Année 2013

Stagnation des exportations de l'Artisanat en 2013

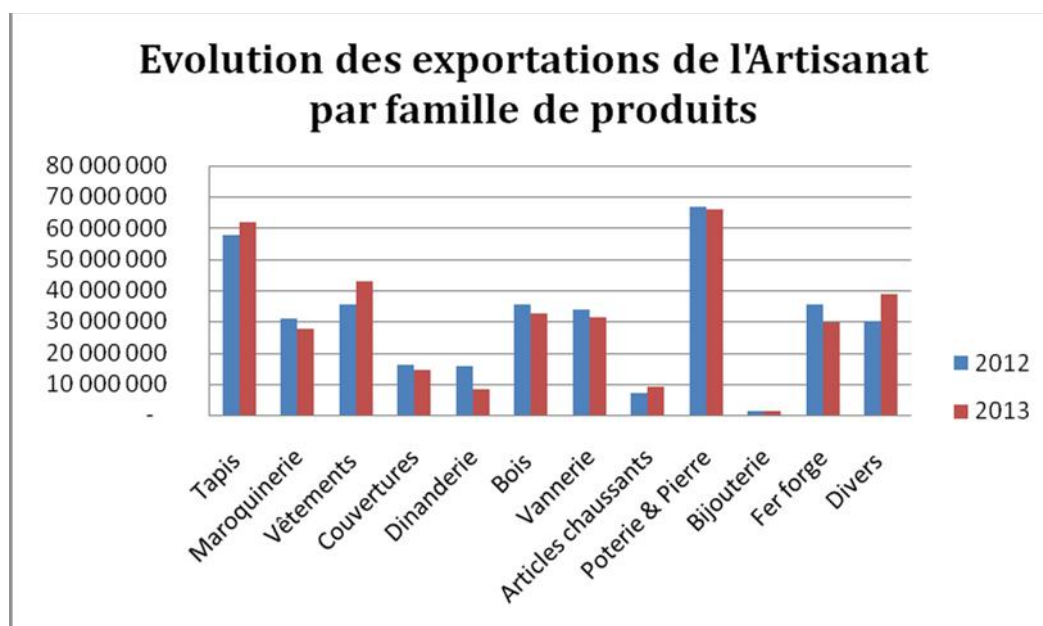
En 2013, le secteur de l'Artisanat a maintenu la même performance à l'export que l'année dernière. Les exportations des produits artisanaux ont en effet atteint les 364 Millions de Dirhams, enregistrant ainsi une stagnation par rapport à l'année 2012.

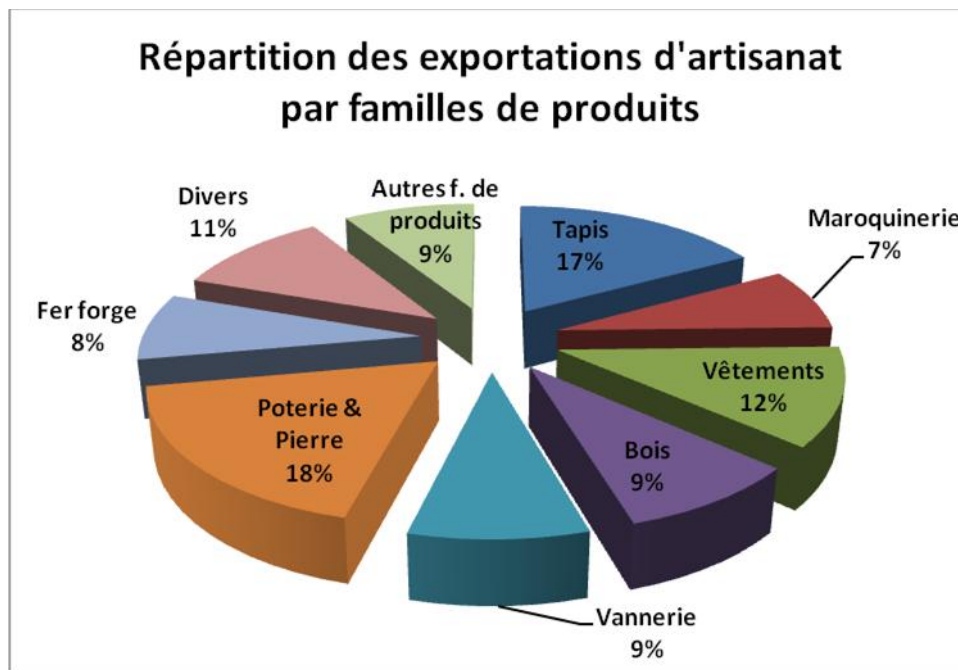
1-Analyse par familles de produits

Trois familles de produits dénotent d'une évolution positive en 2013. Il s'agit des articles chaussants qui se sont repris après le recul enregistré l'année dernière en marquant cette année une progression de 26%, des vêtements qui maintiennent leur rythme positif avec un taux de croissance de 21%, et du tapis qui continue également sur la trajectoire positive qu'il a entamée en 2012, avec une progression de 8%.

En contrepartie, les exportations des autres familles de produits dénotent d'une moindre performance, telles que la dinanderie qui recule en 2013 de 48%, la bijouterie avec une baisse moins importante que l'exercice précédent qui atteint 22%, le fer forgé qui régresse de 16.5% après avoir stagné l'année dernière.

Le reste des familles de produits enregistrent en 2013 des baisses moins accentuées dans leurs exportations. C'est le cas de la maroquinerie (-11%), des couvertures (-10.2%), du bois et de la vannerie (-8% chacun) et de la poterie (-1%).



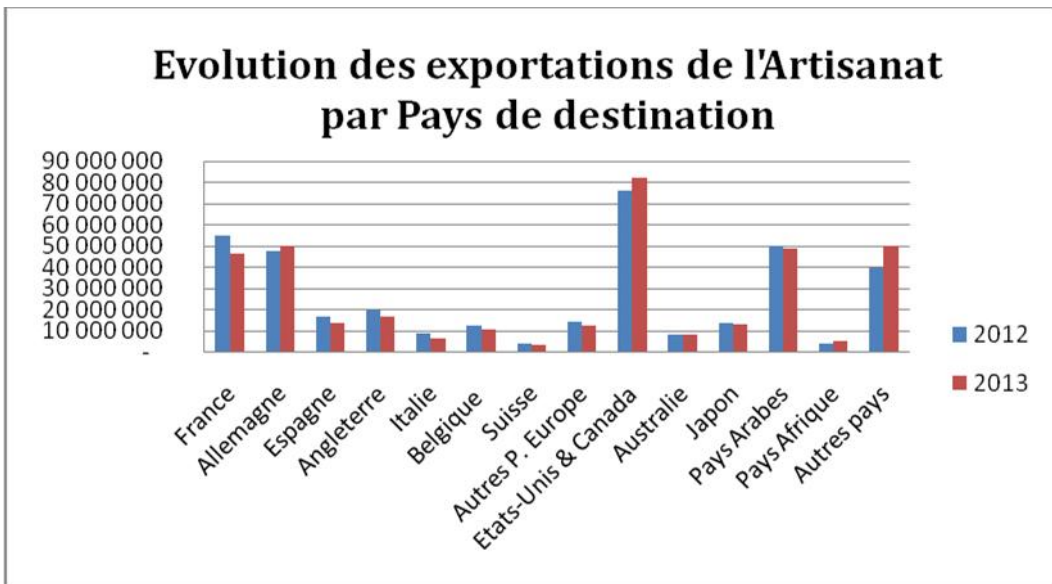


2-Analyse par Pays de destination

L'analyse par pays de destination montre que, malgré la baisse des exportations vers l'Europe, celle-ci reste le principal client du Maroc avec une part dans le CA à l'export qui dépasse en 2013 les 43%.

L'Allemagne se démarque toutefois des autres pays européens, puisque les exportations des produits artisanaux marocains vers ce pays enregistrent une progression de 4.5% après avoir dénoté d'une stagnation en 2012. En revanche, les exportations vers les autres pays européens tels que l'Italie, l'Espagne, la France, et l'Angleterre marquent un recul par rapport à 2012 avec des taux respectifs de -25%, -18%, et -15% pour les 2 derniers pays.

D'autres destinations par contre affichent de bonnes performances cette année comparées à 2012. Viennent en tête les pays africains avec une évolution positive de l'ordre de 25%, suivis de l'Amérique du Nord (Etats-Unis et Canada) avec un taux de croissance de 7.3%.

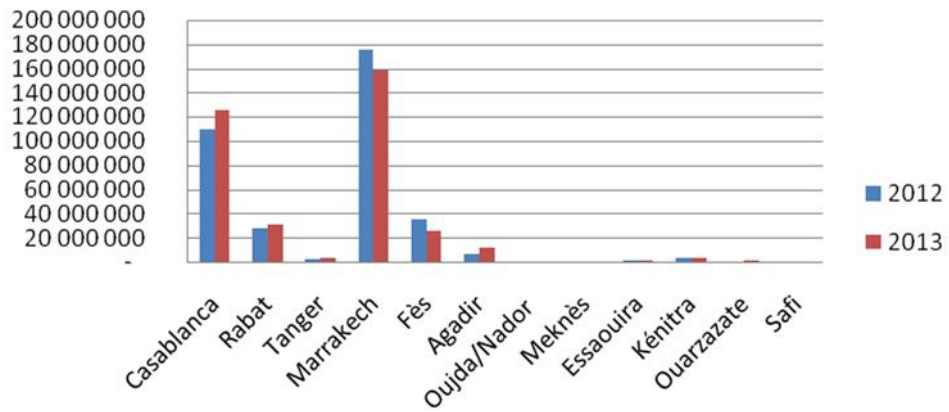


3-Analyse par Direction Territoriale

Après avoir affiché de bonnes performances durant l'exercice précédent, les exportations de Marrakech et Fès dénotent d'un repli en 2013 de l'ordre de 10% et 26% respectivement.

Par contre, d'autres Directions Territoriales ont un bon comportement en 2013 avec Agadir en tête (82%), suivi de Meknès et Ouarzazate (40% et 35% respectivement). Viennent ensuite Tanger, Casablanca et Rabat avec des évolutions respectives de 18%, 14% et 9%.

Evolution des exportations de l'Artisanat par Direction territoriale



Répartition des exportations d'artisanat par Direction Territoriale d'export

