

Royaume du Maroc  
Ministère du Tourisme, de l'Artisanat  
du Transport Aérien et de l'Economie Sociale  
Département de l'Artisanat & de l'Economie Sociale  
Direction de la Stratégie de la Programmation  
& de la Coopération



المملكة المغربية  
وزارة السياحة و الصناعة التقليدية  
و النقل الجوي والاقتصاد الاجتماعي  
قطاع الصناعة التقليدية والاقتصاد الاجتماعي  
مديرية الاستراتيجية والبرمجة  
والتعاون

# BULLETIN D'EXPORT DE L'ARTISANAT



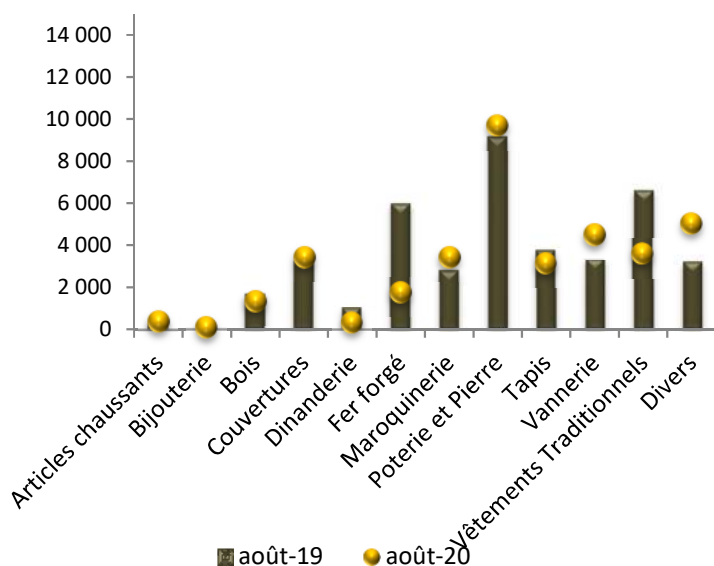
## AOUT 2020



## 1 – Exportations de l'Artisanat par Famille de Produits

Famille de produits	Exportations en milliers de DH		Evolution 2019/2020	Part 2019	Part 2020	Contributions en pts de %
	Août-19	Août -20				
Articles chaussants	349	386	10%	1%	1,0%	0,1%
Bijouterie	143	89	-38%	0,35%	0,2%	-0,132%
Bois	1674	1343	-20%	4%	4%	-1%
Couvertures	3296	3437	4%	8%	9%	0,3%
Dinanderie	1009	323	-68%	2%	1%	-1,7%
Fer forgé	5965	1775	-70%	14%	5%	-10%
Maroquinerie	2845	3451	21%	7%	9%	1%
Poterie et Pierre	9188	9704	6%	22%	26%	1%
Tapis	3758	3169	-16%	9%	9%	-1%
Vannerie	3361	4505	34%	8%	12%	3%
Vêtements Traditionnels	6595	3616	-45%	16%	10%	-7%
Divers	3223	5047	57%	8%	14%	4%
<b>Total</b>	<b>41 407</b>	<b>36 845</b>	<b>-11%</b>	<b>100%</b>	<b>100%</b>	<b>-11%</b>

Evolution des Exportations par par Famille de Produits  
(en milliers de dirhams)



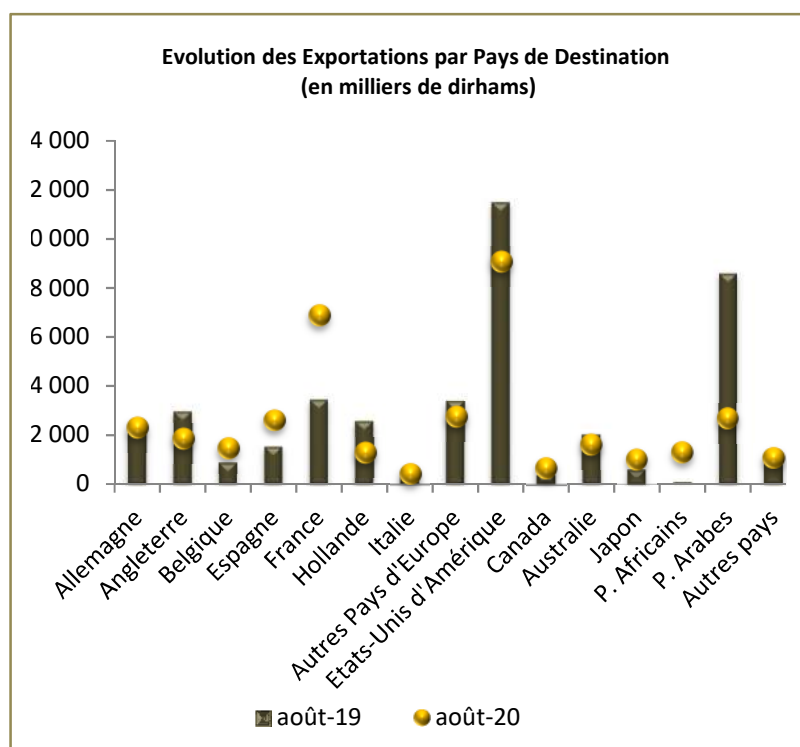
Les exportations du mois d'Août 2020 ont connu une régression de 11% par rapport à la même période en 2019.

Néanmoins, **les articles de la famille «divers», la vannerie, la poterie et pierre et la maroquinerie** sont les familles de produits ayant contribué positivement dans le chiffre d'affaires des exportations de ce mois, avec respectivement 4%, 3%, 1% et 1% comme contribution en points de pourcentage.

- ▶ Les exportations des articles de la catégorie **divers** sont réalisées essentiellement par **Casablanca** (87%) vers les USA (26%), la France (13%), l'Allemagne (12%) et les Pays Arabes (12%) notamment la Libye (38%) et les Emirats Arabes Unis (24%).
- ▶ La **vannerie** est exportée à travers **Casablanca** (58%) vers l'Angleterre (31%) la Hollande (22%) et les USA (19%). Elle s'exporte également à travers **Marrakech** (32%) à destination de la France (36%) et de l'Espagne (17%).
- ▶ La **poterie et pierre** s'exporte de **Casablanca** (40%) à destination des USA (45%) et de l'Australie (18%), de **Marrakech** (26%) vers la France (23%), les USA (18%) et la Suède (12%). Quant à Fès (21%), elle exporte principalement vers les USA (51%), la Belgique (26%) et dans une moindre mesure vers la France (12%).
- ▶ La **maroquinerie** est exportée à travers **Marrakech** (51%) à destination des USA (45%) et vers les pays d'Europe notamment la Hollande (9%), la France, l'Allemagne et l'Ecosse 6% chacun.

## 2- Exportations de l'Artisanat par Pays de Destination

Pays de Destination	Exportations en milliers de DH		Evolution 2019/2020	Part 2019	Part 2020	Contributions en pts de %
	Août-19	Août -20				
Europe dont :	17233	19479	13%	42%	53%	5%
Allemagne	2 178	2 281	5%	5%	6%	0,2%
Angleterre	2 959	1 841	-38%	7%	5%	-3%
Belgique	888	1 457	64%	2%	4%	1%
Espagne	1 523	2 594	70%	4%	7%	3%
France	3 440	6 866	100%	8%	19%	8%
Hollande	2 574	1 271	-51%	6%	3%	-3%
Italie	287	415	44%	0,7%	1%	0,3%
Autres Pays d'Europe	3 383	2 756	-19%	8%	7%	-2%
Etats-Unis d'Amérique	11 476	9 075	-21%	28%	25%	-6%
Canada	359	649	81%	1%	2%	1%
Australie	1 997	1 606	-20%	5%	4%	-0,9%
Japon	600	1 008	68%	1%	3%	1%
P. Africains	73	1 272	1650%	0,2%	3%	3%
P. Arabes	8 569	2 682	-69%	21%	7%	-14%
Autres pays	1 102	1 074	-3%	3%	3%	-0,1%
<b>Total</b>	<b>41 407</b>	<b>36 845</b>	<b>-11%</b>	<b>100%</b>	<b>100%</b>	<b>-11%</b>

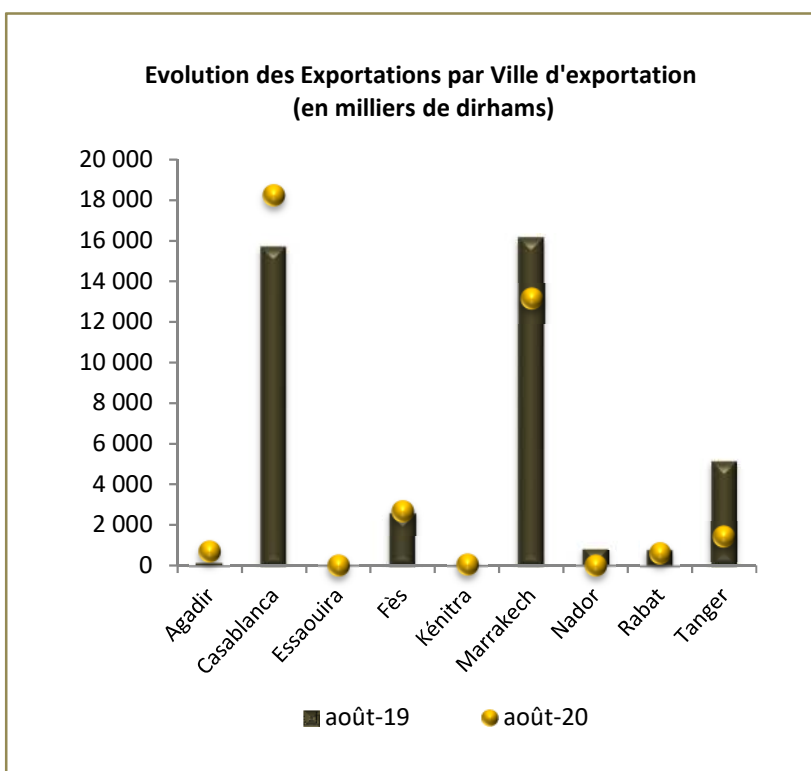


La **France**, l'**Espagne** et les **pays Africains** sont les destinations qui ont enregistré des contributions positives en points de pourcentage à l'export de ce mois d'Août 2020 avec respectivement 8%, 3% et 3%.

- ▶ A destination de la **France**, les exportations passent essentiellement par **Casablanca** (47%) avec la maroquinerie (21%), le tapis (19%) et les vêtements traditionnels (17%).
- ▶ **Marrakech** (40%) exporte vers la France, la poterie et pierre (22%), les couvertures (21%), la vannerie (19%) et le fer forgé (18%).
- ▶ Vers l'**Espagne**, les exportations se font à travers **Marrakech** et **Casablanca** (45% et 26% respectivement). La première ville exporte exclusivement le tapis (100%) et Casablanca exporte en premier lieu les articles de la catégorie « divers » (50%) et la vannerie (34%).
- ▶ Vers les **pays africains**, représentés principalement par le Sénégal (85%) et l'Afrique du Sud (9%). C'est **Casablanca** (90%) qui exporte principalement les vêtements traditionnels (94%) et **Marrakech** (10%) exportant de la maroquinerie (58%) et les couvertures (32%).

### 3- Exportations de l'Artisanat par Ville d'Exportation

Ville d'exportation	Exportations en milliers de DH		Evolution 2019/2020	Part 2019	Part 2020	Contributions en pts de %
	Août-19	Août -20				
Agadir	149	688	361%	0,4%	1,9%	1%
Casablanca	15 716	18 246	16%	38%	50%	6%
Essaouira	-	3	-	-	0,01%	0%
Fès	2 573	2 663	4%	6%	7%	0,2%
Kénitra	52	56	9%	0,13%	0,2%	0,01%
Marrakech	16 164	13 155	-19%	39%	36%	-7%
Nador	835	0	-100%	2%	0%	-2%
Rabat	768	621	-19%	2%	2%	-0,4%
Tanger	5 150	1 412	-73%	12%	4%	-9%
<b>Total</b>	<b>41 407</b>	<b>36 845</b>	<b>-11%</b>	<b>100%</b>	<b>100%</b>	<b>-11%</b>



► **Casablanca** et **Agadir** sont les deux villes ayant contribué positivement à la croissance du CA à l'export en Août 2020, en enregistrant une contribution en points de pourcentage de 6% et 1% respectivement.

► **Casablanca** a exporté principalement des articles de la catégorie « divers » vers les USA (26%), la France (13%) et l'Allemagne (12%) et a exporté également la poterie et pierre vers les USA (45%) et l'Australie (18%).

► Au départ d'**Agadir** ont été exportés, en premier lieu, la Poterie & pierre (73%), essentiellement vers la chine (83%) et les articles de la catégorie « divers » (18%) principalement vers la Suisse (83%).