



BULLETIN D'EXPORT DE L'ARTISANAT

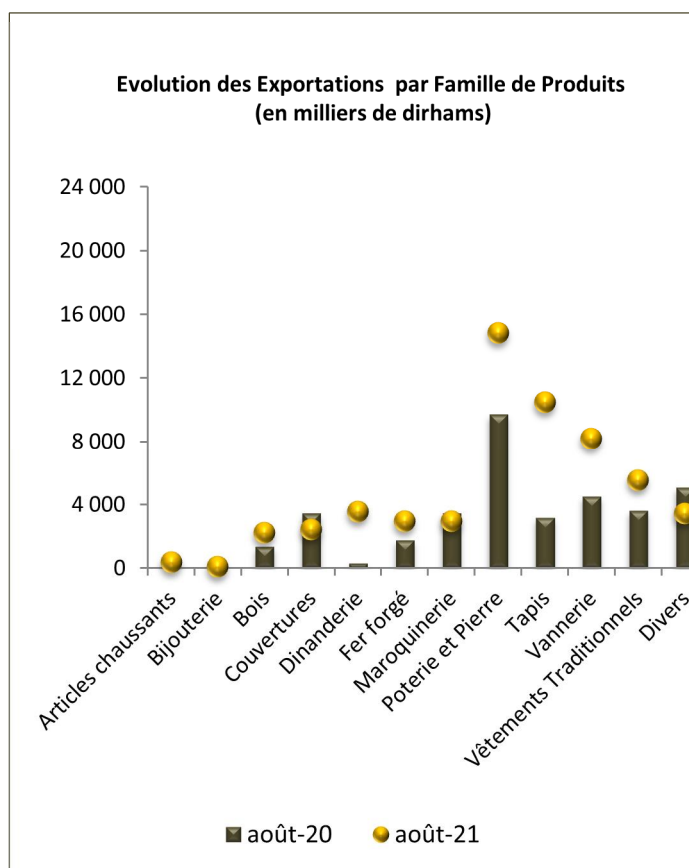


AOÛT 2021



1 – Exportations de l'Artisanat par Famille de Produits

Famille de produits	Exportations en milliers de DH		Evolution 2020/2021	Part 2020	Part 2021	Contributions en pts de %
	Août-20	Août-21				
Articles chaussants	386	327	-15%	1%	1%	-0,2%
Bijouterie	89	47	-47%	0,2%	0,08%	-0,1%
Bois	1 343	2 205	64%	4%	4%	2%
Couvertures	3 437	2 395	-30%	9%	4%	-3%
Dinanderie	323	3 518	988%	0,9%	6%	9%
Fer forgé	1 775	2 905	64%	5%	5%	3%
Maroquinerie	3 451	2 894	-16%	9%	5%	-2%
Poterie et Pierre	9 704	14 798	53%	26%	26%	14%
Tapis	3 169	10 434	229%	9%	18%	20%
Vannerie	4 505	8 156	81%	12%	14%	10%
Vêtements Traditionnels	3 616	5 506	52%	10%	10%	5%
Divers	5 047	3 400	-33%	14%	6%	-4%
Total	36 845	56 585	54%	100%	100%	54%



Le **Tapis**, la **Poterie & Pierre**, et la **vannerie** sont les familles de produits qui ont enregistré les contributions les plus élevées dans le chiffre d'affaires des exportations de ce mois, avec des contributions en points de pourcentage qui ont atteint respectivement **20%**, **14%** et **10%**.

- Le **Tapis** a été expédié essentiellement à travers **Casablanca** (55%) et **Marrakech** (36%). Casablanca exporte le tapis principalement vers les USA (72%), suivis de loin de la France (8%) et de l'Australie (7%). A travers Marrakech, c'est essentiellement à destination de la France (43%), des USA (18%) et de l'Angleterre (11%).
- Près de la moitié (47%) des exportations de la **Poterie & Pierre** ont été réalisées par **Casablanca** essentiellement vers les USA (63%), l'Australie (9%) et l'Angleterre (7%). Au départ de **Marrakech** (24%) ce produit s'exporte en 1^{er} lieu vers les Autres Pays d'Europe (24%) notamment la Suède (35%) et la Norvège (29%), vers les USA (21%), et vers la France (12%). De **Fès** (19%) c'est essentiellement à destination des USA (57%), de la Belgique (15%) et de l'Allemagne et la Hollande (7% chacune).
- Les exportations de la **Vannerie** ont été réalisées essentiellement par **Casablanca** (57%), **Marrakech** (22%) et **Tanger** (16%). De **Casablanca**, la Vannerie s'est exportée vers l'Espagne (25%), les USA (18%), la France (17%) et l'Australie (14%). Au départ de **Marrakech**, c'est à destination des USA (30%), de la France (25%), de l'Espagne (18%), et vers « Autres Pays d'Europe » (11%) notamment le Danemark (82%). **Tanger** exporte vers l'Espagne (68%) et vers les « Autres Pays d'Europe » (21%), principalement le Portugal (95%).

2- Exportations de l'Artisanat par Pays de Destination

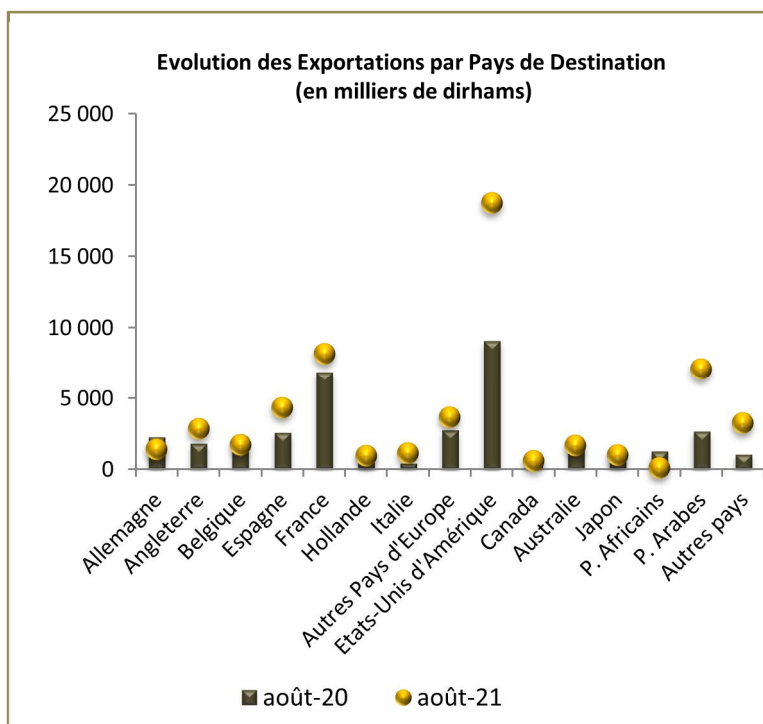
Pays de Destination	Exportations en milliers de DH		Evolution 2020/2021	Part 2020	Part 2021	Contributions en pts de %
	Août-20	Août-21				
Europe dont :	19479	24129	24%	53%	43%	13%
Allemagne	2 281	1403	-38%	6%	2%	-2%
Angleterre	1 841	2823	53%	5%	5%	3%
Belgique	1 457	1719	18%	4%	3%	1%
Espagne	2 594	4319	67%	7%	8%	5%
France	6 866	8145	19%	19%	14%	3%
Hollande	1 271	946	-26%	3%	2%	-1%
Italie	415	1108	167%	1%	2%	2%
Autres Pays d'Europe	2 756	3666	33%	7%	6%	2%
Etats-Unis d'Amérique	9 075	18761	107%	25%	33%	26%
Canada	649	579	-11%	2%	1%	-0,2%
Australie	1 606	1685	5%	4%	3%	0,2%
Japon	1 008	1004	-0,4%	3%	2%	-0,01%
P. Africains	1 272	109	-91%	3%	0,2%	-3%
P. Arabes	2 682	7078	164%	7%	13%	12%
Autres pays	1 074	3241	202%	3%	6%	6%
Total	36 845	56 585	54%	100%	100%	54%

Les **USA**, les **Pays Arabes** et les pays de la catégorie « **Autres Pays** » sont les destinations ayant enregistré les contributions les plus élevées de ce mois, avec des contributions respectives en points de pourcentage de **26%**, **12%**, et **6%**.

▸ Les exportations vers les **USA** passent dans leur majorité par **Casablanca** (62%) suivie de **Marrakech** (24%) et de **Fès** (11%). De **Casablanca** sont exportés essentiellement de la Poterie & Pierre (38%), du Tapis (35%) et de la Vannerie (9%). De **Marrakech**, ce sont les Couvertures (22%), la Poterie & Pierre (16%), le Tapis (15%) et la Vannerie (12%). A travers **Fès** c'est essentiellement la Poterie & Pierre (78%) et le Tapis (22%).

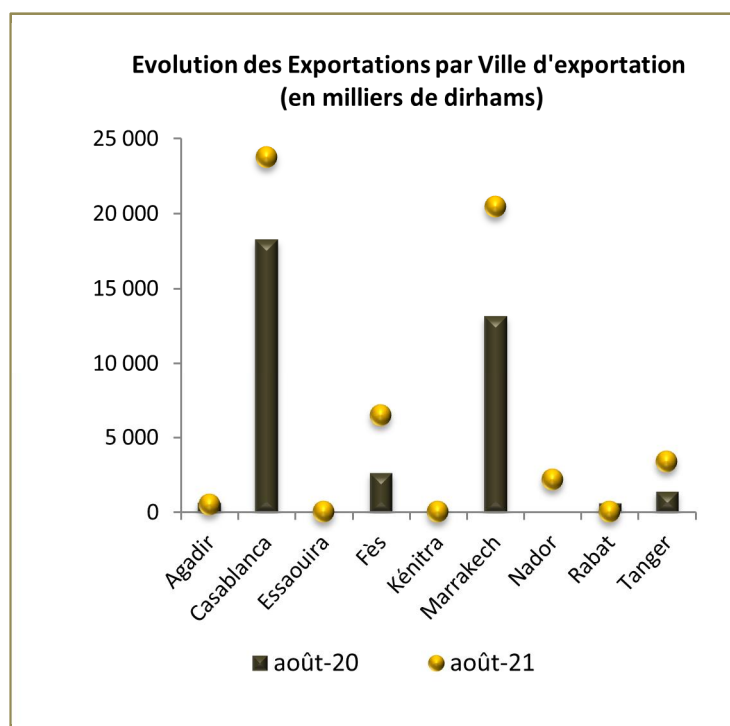
▸ Les exportations vers les « **Pays Arabes** » passent essentiellement par **Marrakech** (40%), suivi de **Nador** (29%) et de **Casablanca** (25%). De **Marrakech** passent essentiellement de la Dinanderie (74%), de la Poterie & Pierre (11%) et des articles en Bois (6%). De **Nador** ce sont les Vêtements Traditionnels (99%) qui s'exportent totalement vers l'Algérie. A travers **Casablanca** s'exportent également les Vêtements Traditionnels (52%), et la Poterie & Pierre (39%).

▸ A destination de « **Autres Pays** », c'est au départ de **Marrakech** (89%) que se sont exportés principalement le Fer Forgé (53%), la Dinanderie (22%), et la Poterie & Pierre (7%). A travers **Casablanca** (24%) s'est exporté du Tapis (31%), de la Poterie & Pierre (30%) des Vêtements Traditionnels (15%) et des Couvertures (11%).



3- Exportations de l'Artisanat par Ville d'Exportation

Ville d'exportation	Exportations en milliers de DH		Evolution 2020/2021	Part 2020	Part 2021	Contributions en pts de %
	Juin-20	Juin-21				
Agadir	688	480	-30%	2%	1%	-1%
Casablanca	18246	23726	30%	50%	42%	15%
Essaouira	3	12	286%	0,01%	0,02%	0,02%
Fès	2663	6444	142%	7%	11%	10%
Kénitra	56	-	-100%	0,2%	-	-0,2%
Marrakech	13155	20429	55%	36%	36%	20%
Nador	0	2150	-	-	4%	6%
Rabat	621	-	-100%	2%	0%	-2%
Tanger	1412	3344	137%	4%	6%	5%
Total	36 845	56 585	54%	100%	100%	54%



► **Marrakech, Casablanca et Fès**, sont les villes ayant contribué le plus au CA à l'export en Juillet 2021, en enregistrant des contributions respectives en points de pourcentage de **20%** **15%** et **10%**.

► A partir de **Marrakech** ont été exportés le **Tapis** (18%) vers la **France** (43%), les **USA** (18%), et l'**Angleterre** (11%), la **Poterie & Pierre** (17%) vers les « Autres Pays d'Europe » (24%), notamment la **Suède** (35%) et la **Norvège** (29%) et de la **Dinanderie** (16%) principalement à destination des « Pays Arabes » notamment la **Tunisie** (96%). Le **Fer Forgé** (14%) quant à lui a été destiné aux pays de la catégorie « Autres » (55%), principalement la **Russie** (95%) et vers les « Autres Pays d'Europe » (11%), notamment la **Suède** (69%) et le **Danemark** (30%).

► Au départ de **Casablanca**, la **Poterie & Pierre** (29%) a été envoyée essentiellement vers les **USA** (63%), les Pays Arabes (10%) notamment le **Qatar** (92%). Le **Tapis** (24%) est destiné aux **USA** (72%) et à l'**Australie** (7%), et la **Vannerie** (20%) à destination des **USA** (22%), de la **France** (20%) et de l'**Italie** (14%).

► **Fès** exporte principalement de la **Poterie & Pierre** (44%) vers les **USA** (57%), et la **Belgique** (15%) et des **Vêtements Traditionnels** (30%) vers la **France** (82%) et l'**Espagne** (18%).

