

Royaume du Maroc
Ministère du Tourisme, de l'Artisanat
du Transport Aérien et de l'Economie Sociale
Département de l'Artisanat & de l'Economie Sociale
Direction de la Stratégie de la Programmation
& de la Coopération



المملكة المغربية
وزارة السياحة و الصناعة التقليدية
و النقل الجوي والاقتصاد الاجتماعي
قطاع الصناعة التقليدية والاقتصاد الاجتماعي
مديرية الاستراتيجية والبرمجة
والتعاون

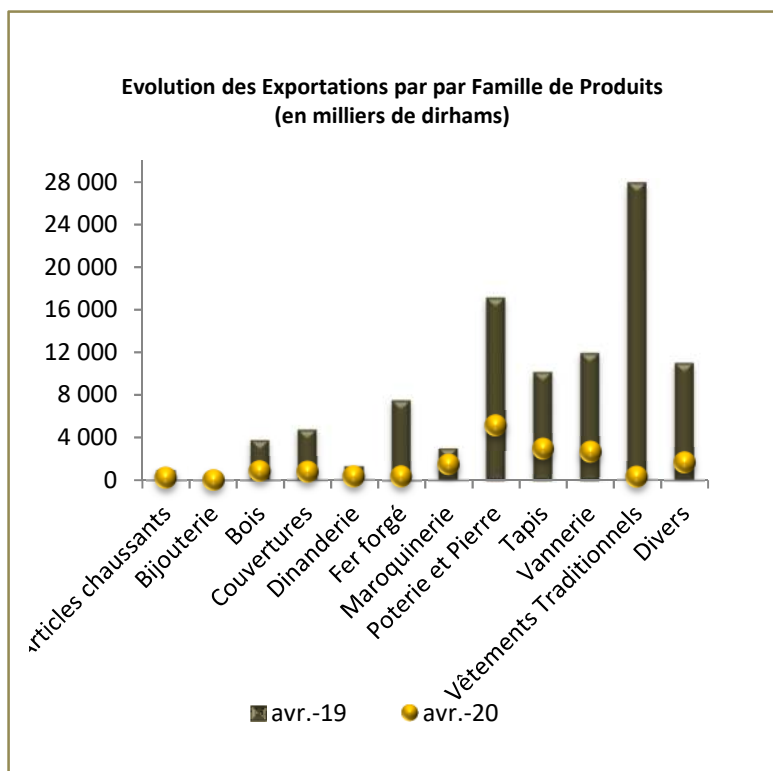
BULLETIN D'EXPORT DE L'ARTISANAT



AVRIL 2020

1 – Exportations de l'Artisanat par Famille de Produits

Famille de produits	Exportations en milliers de DH		Evolution 2019/2020	Part 2019	Part 2020	Contributions en pts de %
	Avril-2019	Avril-2020				
Articles chaussants	899	221	-75%	1%	1%	-1%
Bijouterie	48	8	-82%	0,05%	0%	-0,04%
Bois	3803	852	-78%	4%	5%	-3%
Couvertures	4796	749	-84%	5%	5%	-4%
Dinanderie	1231	304	-75%	1%	2%	-1%
Fer forgé	7522	367	-95%	8%	2%	-7%
Maroquinerie	3008	1 474	-51%	3%	9%	-2%
Poterie et Pierre	17111	5 125	-70%	17%	31%	-12%
Tapis	10159	2 913	-71%	10%	18%	-7%
Vannerie	11958	2 679	-78%	12%	16%	-9%
Vêtements Traditionnels	27898	270	-99%	28%	2%	-28%
Divers	11013	1 641	-85%	11%	10%	-9%
Total	99 447	16 603	-83%	100%	100%	-83%



Les exportations du mois de d'Avril ont été marquées par une diminution de 83% par rapport à la même période en 2019, due à une évolution négative de toutes les familles de produits exportées.

En termes de parts, les articles en **Poterie et Pierre**, le **Tapis** et la **Vannerie** sont les produits qui se sont exportés le plus avec des parts respectives de 31%, 18% et 16%.



► Les exportations de la **Poterie & pierre** sont passées essentiellement par Casablanca (41%), Fès (24%) et Tanger (20%).

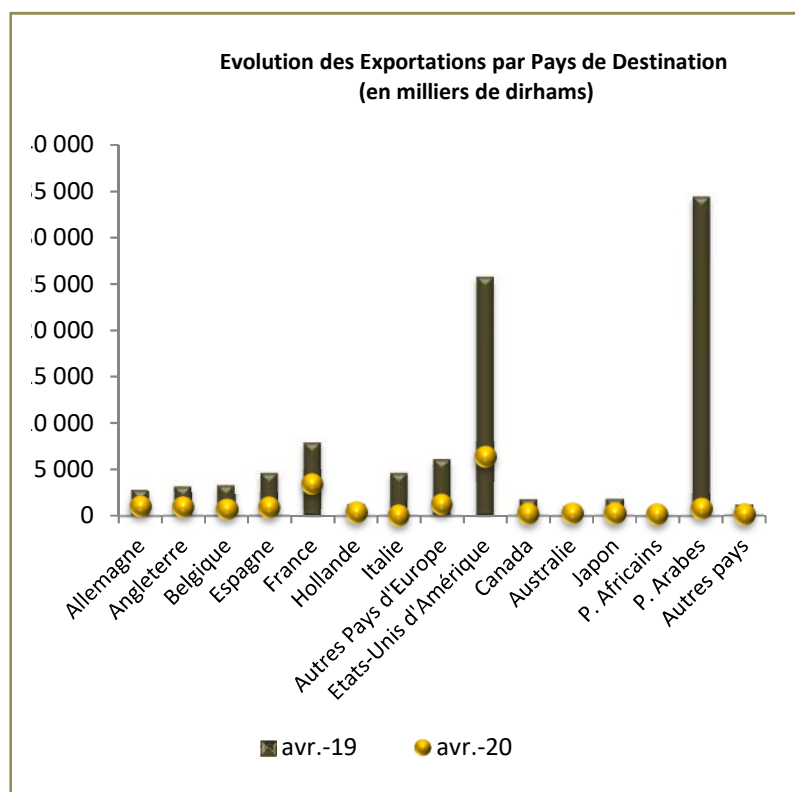
Casablanca a exporté principalement vers les USA (50%) et la France (20%). Au départ de Fès, ces articles sont destinés également aux USA (66%) et à la Hollande (18%) dans une moindre mesure. Et de Tanger c'est vers la France (47%) et le Portugal (36%).

► Les exportations du **Tapis** passent par Tanger (79%) vers les USA essentiellement (86%), et par Casablanca (20%) à destination des USA (47%), de la France et du Japon (14% chacun).

► Quant à la **Vannerie**, elle s'est exportée principalement au départ de Casablanca (71%) à destination de la France (41%), l'Angleterre (27%) et l'Espagne (19%).

2- Exportations de l'Artisanat par Pays de Destination

Pays de Destination	Exportations en milliers de DH		Evolution 2019/2020	Part 2019	Part 2020	Contributions en pts de %
	Avril-2019	Avril-2020				
Europe dont :	33462	8573	-74%	34%	52%	-25%
Allemagne	2 748	1 031	-62%	3%	6%	-2%
Angleterre	3 133	926	-70%	3%	6%	-2%
Belgique	3 275	689	-79%	3%	4%	-3%
Espagne	4 587	859	-81%	5%	5%	-4%
France	7 872	3 423	-57%	8%	21%	-4%
Hollande	1 188	382	-68%	1%	2%	-1%
Italie	4 582	31	-99%	5%	0,2%	-5%
Autres Pays d'Europe	6 077	1 232	-80%	6%	7%	-5%
Etats-Unis d'Amérique	25 710	6 347	-75%	26%	38%	-19%
Canada	1 694	208	-88%	2%	1%	-1%
Australie	1 004	260	-74%	1%	2%	-1%
Japon	1 700	240	-86%	2%	1%	-1%
P. Africains	422	145	-66%	0,4%	1%	-0,3%
P. Arabes	34 354	756	-98%	35%	5%	-34%
Autres pays	1 102	75	-93%	1%	0,4%	-1%
Total	99 447	16 603	-83%	100%	100%	-83%



Tous les marchés étrangers des produits artisanaux marocains ont marqué un recul en avril 2020.

Les **USA** et la **France** continuent d'être parmi les premières destinations de l'artisanat marocain ; les USA avec une part de 38% dans le total des exportations du mois d'avril 2020 et la France avec 21%.

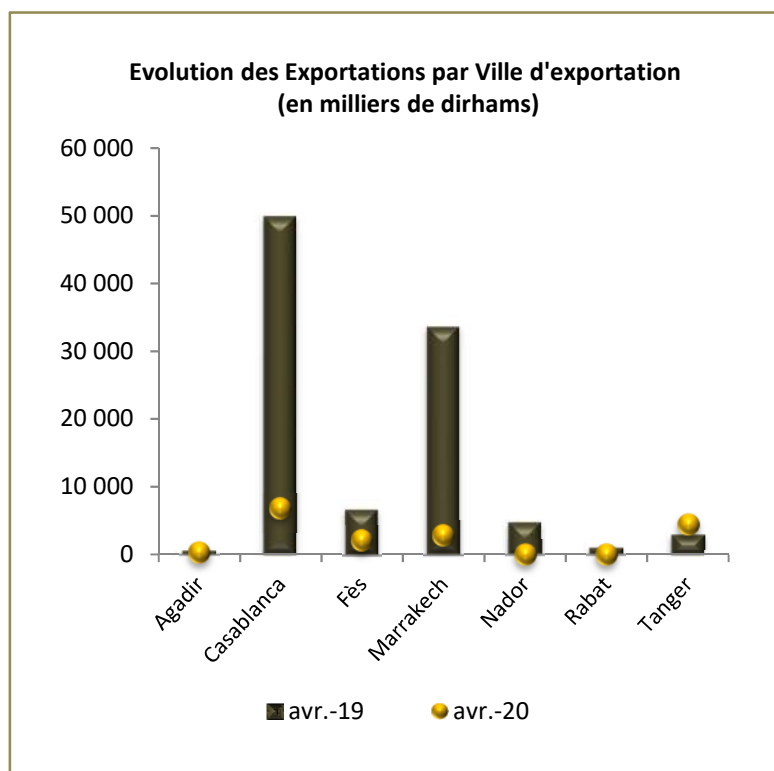


- Les exportations vers les **USA** se font principalement au départ de Tanger (41%) et Casablanca (30%). Tanger exporte principalement le tapis (76%) et Casablanca exporte essentiellement les articles en poterie & pierre (56%) et dans une moindre mesure, le tapis (15%) et la maroquinerie (14%).
- A destination de la **France**, les produits exportés passent par Casablanca (47%) avec comme principaux produits la Vannerie (48%) et la poterie & pierre (25%). De Marrakech, ce sont essentiellement des produits en vannerie 33%, en Bois (31%) et en poterie & pierre (26%).

3- Exportations de l'Artisanat par Ville d'Exportation

Statistiques des Exportations de l'Artisanat par Ville d'Exportation

Ville d'Exportation	Exportations en milliers de DH		Evolution 2019/2019	Part 2019	Part 2020	Contributions en pts de %
	avr.-19	avr.-20				
Agadir	555	309	-44%	0,6%	2%	-0,2%
Casablanca	49885	6888	-86%	50%	41%	-43%
Essaouira	0	0	0%	0%	0%	0%
Fès	6616	2139	-68%	7%	13%	-5%
Kénitra	0	0	0%	0%	0%	0%
Marrakech	33634	2818	-92%	34%	17%	-31%
Nador	4797	0	-100%	5%	0%	-5%
Rabat	958	0	-100%	1%	0%	-1%
Tanger	3002	4449	48%	3%	27%	1%
Total	99	16 603	-83%	100%	100%	-83%



Mise à part Tanger, toutes les villes exportatrices ont marqué une régression de leurs exportations durant le mois d'Avril 2020.

Lors de ce mois, **Casablanca**, **Tanger** et **Marrakech** ont réalisé 85% des exportations totales.

- **Casablanca** arrive en tête avec une part de 41%, exportant principalement la poterie & pierre (30%) vers les USA (50%) et la France (20%) et la Vannerie (28%) à destination de la France (41%), de l'Angleterre (27%) et de l'Espagne (19%).
- Au départ de **Tanger** ont été exportés, en premier lieu, le tapis (52%), essentiellement vers les USA (86%) et la poterie & pierre (23%) à destination de la France (47%) et du Portugal (36%).
- **Marrakech** quant à elle a exporté la poterie & pierre (27%) vers la France (34%), la Belgique (26%) et le Danemark (23%), de même que le Bois (15%) et la Vannerie (13%) essentiellement vers la France (76% et 96% respectivement).