

Royaume du Maroc
Ministère du Tourisme, de l'Artisanat
du Transport Aérien et de l'Economie Sociale
Département de l'Artisanat & de l'Economie Sociale
Direction de la Stratégie de la Programmation
& de la Coopération



المملكة المغربية
وزارة السياحة و الصناعة التقليدية
و النقل الجوي والاقتصاد الاجتماعي
قطاع الصناعة التقليدية والاقتصاد الاجتماعي
مديرية الاستراتيجية والبرمجة
والتعاون

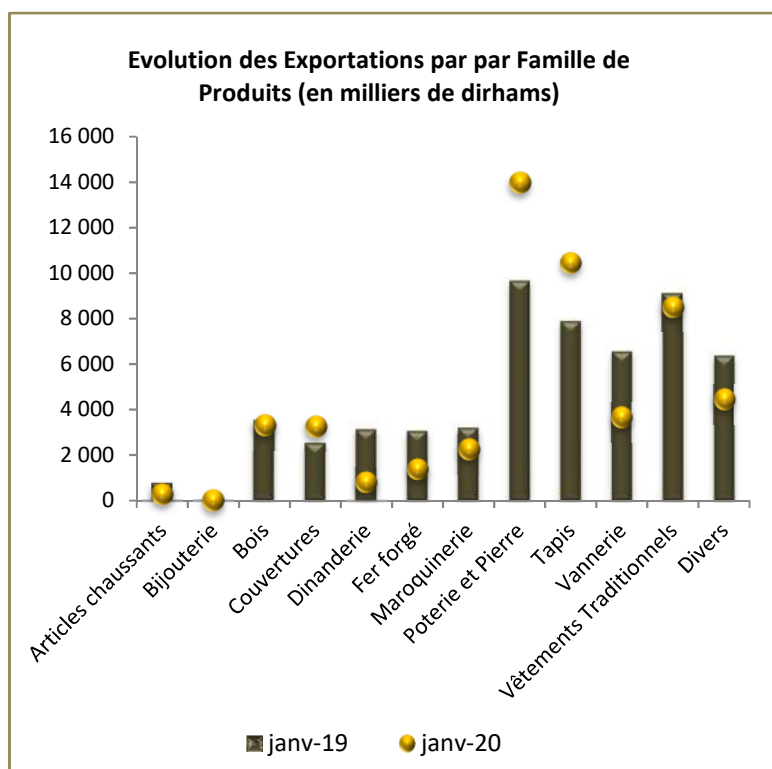
BULLETIN D'EXPORT DE L'ARTISANAT



JANVIER 2020

1 – Exportations de l'Artisanat par Famille de Produits

Famille de produits	Exportations en milliers de DH		Evolution 2019/2020	Part 2019	Part 2020	Contributions en pts de %
	Janv-2019	Janv-2020				
Articles chaussants	758	266	-65%	1%	1%	-1%
Bijouterie	44	5	-90%	0,1%	0,01%	-0,1%
Bois	3 518	3 293	-6%	6%	6%	-0,4%
Couvertures	2 542	3 274	29%	5%	6%	1%
Dinanderie	3 131	812	-74%	6%	2%	-4%
Fer forgé	3 055	1 375	-55%	5%	3%	-3%
Maroquinerie	3 205	2 256	-30%	6%	4%	-2%
Poterie et Pierre	9 661	13 988	45%	17%	27%	8%
Tapis	7 889	10 445	32%	14%	20%	5%
Vannerie	6 552	3 668	-44%	12%	7%	-5%
Vêtements Traditionnels	9 115	8 496	-7%	16%	16%	-1%
Divers	6 367	4 409	-31%	11%	8%	-4%
Total	55 837	52 286	-6%	100%	100%	-6%



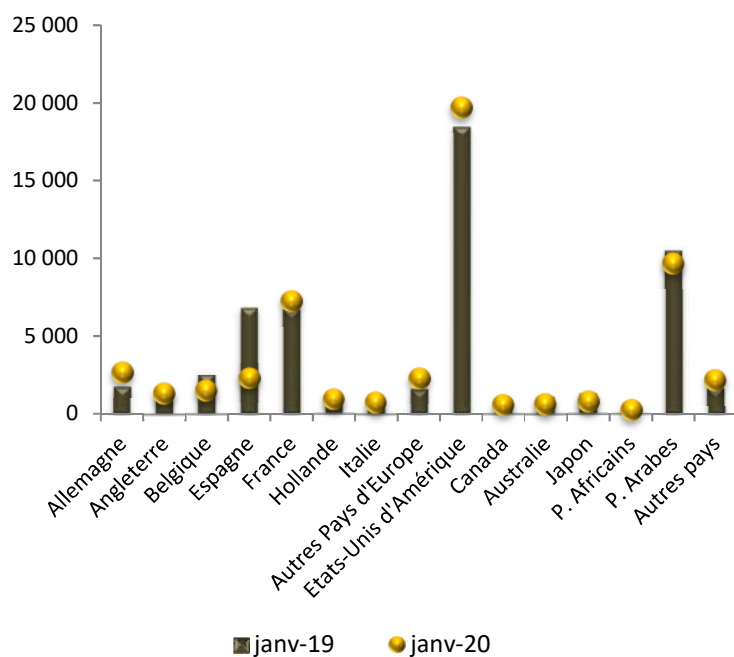
La **poterie & pierre** et le **tapis** sont les familles de produit qui ont le plus contribué en points de pourcentage dans le CA des exportations du mois de Janvier 2020 avec respectivement 8 et 5%.

- ▶ Les exportations de la **poterie & pierre** passent essentiellement par Fès (48%), Casablanca (24%) et Marrakech (17%).
- ▶ Ces exportations au départ de Fès sont principalement destinées aux USA (75%). De Casablanca, elles sont destinées principalement aux USA (37%), la France (20%) et la Belgique (18%). Marrakech exporte à destination de la France (22%), de l'Espagne (17%) et des USA (15%).
- ▶ Les exportations du **tapis** passent essentiellement par Tanger (47%), Casablanca (25%) et Rabat (14%).
- ▶ Ces exportations au départ de Tanger sont principalement destinées aux USA (82%). De Casablanca, elles sont destinées principalement aux USA (74%) et la France (15%). Et de Rabat qui exporte le tapis à hauteur de 79% vers l'Allemagne et de 21% vers la Hollande.

2- Exportations de l'Artisanat par Pays de Destination

Pays de Destination	Exportations en milliers de DH		Evolution 2019/2020	Part 2019	Part 2020	Contributions en pts de %
	Janv-2019	Janv-2020				
Europe dont :	22249	18705	-16%	40%	36%	-6%
Allemagne	1755	2638	50%	3%	5%	2%
Angleterre	1306	1288	-1%	2%	2%	-0,03%
Belgique	2467	1455	-41%	4%	3%	-2%
Espagne	6803	2275	-67%	12%	4%	-8%
France	6683	7194	8%	12%	14%	1%
Hollande	1100	914	-17%	2%	2%	-0,3%
Italie	564	709	26%	1%	1%	0,3%
Autres Pays d'Europe	1570	2233	42%	3%	4%	1%
Etats-Unis d'Amérique	18463	19658	6%	33%	38%	2%
Canada	438	555	27%	1%	1%	0,2%
Australie	1064	607	-43%	2%	1%	-1%
Japon	1233	738	-40%	2%	1%	-1%
P. Africains	304	238	-22%	1%	0,5%	-0,1%
P. Arabes	10463	9648	-8%	19%	18%	-1%
Autres pays	1624	2138	32%	3%	4%	1%
Total	55 837	52 286	-6%	100%	100%	-6%

Evolution des Exportations par Pays de Destination
(en milliers de dirhams)



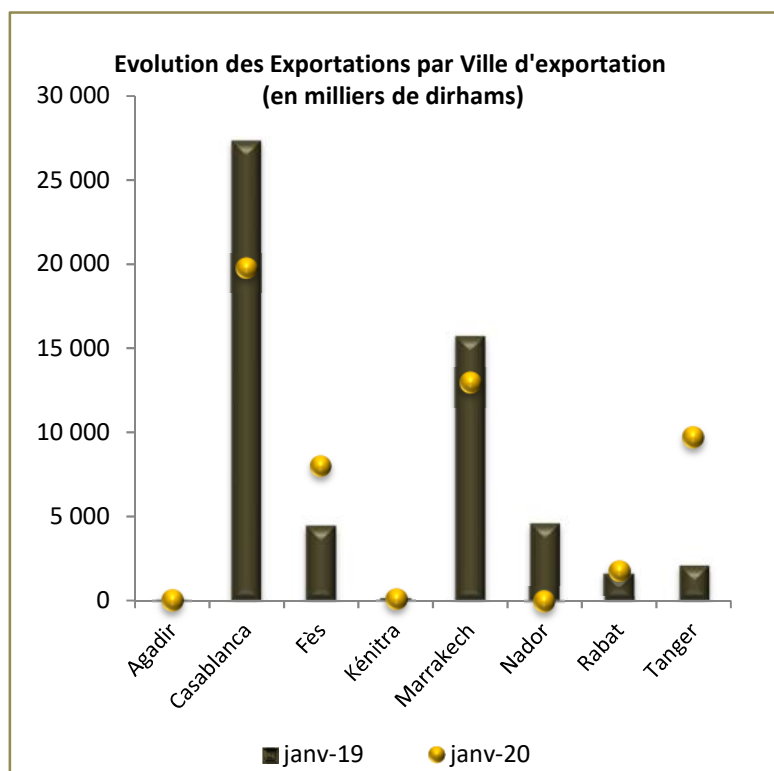
Les **USA**, et **l'Allemagne** sont les destinations qui ont enregistré la contribution positive en points de pourcentage la plus élevée pour ce mois de Janvier 2020. (2% chacune).



- ▶ Les exportations vers **les USA** passent par Tanger (33%), Fès (29%), et Casablanca (23%) avec comme principaux produits la poterie & pierre, le tapis et le bois.
- ▶ Les exportations vers **l'Allemagne** passent essentiellement par Rabat (43%) qui exporte exclusivement le tapis vers cette destination. Suivie de Casablanca (31%) qui exporte la vannerie et la poterie & pierre. Marrakech arrive en 3^{ème} position (19%) exportant principalement le Bois et le Fer forgé.

3- Exportations de l'Artisanat par Ville d'Exportation

Ville d'Exportation	Exportations en milliers de DH		Evolution 2019/2020	Part 2019	Part 2020	Contributions en pts de %
	Janv-2019	Janv-2020				
Agadir	52	23	-55%	0,1%	0,04%	-0,1%
Casablanca	27 299	19759	-28%	49%	38%	-14%
Fès	4 447	8004	80%	7,96%	15%	6%
Kénitra	119	82	-32%	0,2%	0,2%	-0,1%
Marrakech	15 687	12959	-17%	28,1%	24,78%	-5%
Nador	4 573	-	0%	8%	-	-8%
Rabat	1 587	1756	11%	3%	3%	0,3%
Tanger	2 074	9703	368%	4%	19%	14%
Total	55 837	52 286	-6%	100%	100%	-6%



Tanger et **Fès** sont les deux destinations ayant contribué le plus à la croissance du CA à l'export en Janvier 2020 en enregistrant la plus forte contribution en points de pourcentage (14% et 6% respectivement).

- ▶ Au départ de **Tanger** ont été exportés essentiellement la poterie & pierre (86%) le tapis (57%) essentiellement vers les USA (85%).
- ▶ **Fès** a exporté principalement le Tapis (51%) et la poterie & pierre (15%) essentiellement vers les USA et la France.