

Royaume du Maroc
Ministère du Tourisme, de l'Artisanat
du Transport Aérien et de l'Economie Sociale
Département de l'Artisanat & de l'Economie Sociale
Direction de la Stratégie de la Programmation
& de la Coopération



المملكة المغربية
وزارة السياحة و الصناعة التقليدية
و النقل الجوي والاقتصاد الاجتماعي
قطاع الصناعة التقليدية والاقتصاد الاجتماعي
مديرية الاستراتيجية والبرمجة
والتعاون

BULLETIN D'EXPORT DE L'ARTISANAT

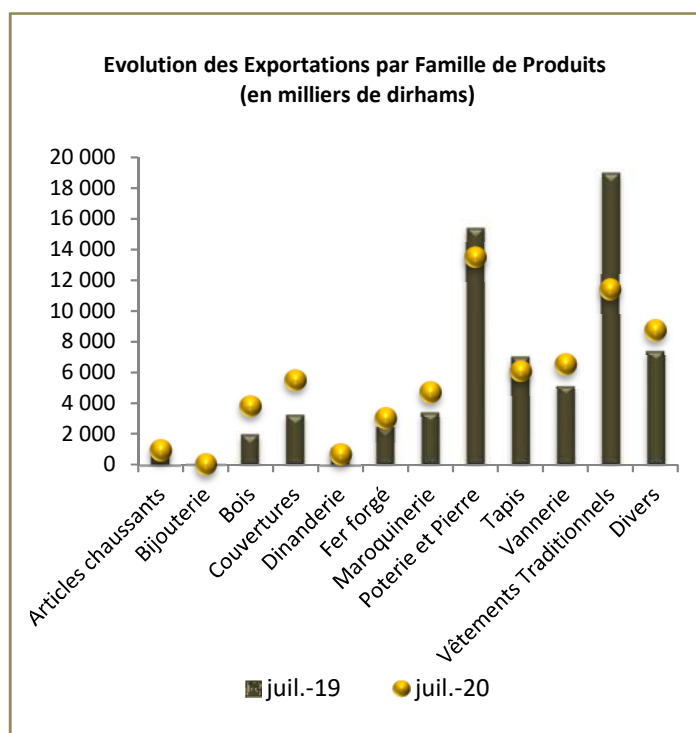


JUILLET 2020



1 – Exportations de l'Artisanat par Famille de Produits

Famille de produits	Exportations en milliers de DH		Evolution 2019/2020	Part 2019	Part 2020	Contributions en pts de %
	Juil-19	Juil -20				
Articles chaussants	846	942	11%	1%	1%	0,1%
Bijouterie	58	22	-63%	0,09%	0,03%	-0,05%
Bois	1 970	3 803	93%	3%	6%	3%
Couvertures	3 250	5 502	69%	5%	8%	3%
Dinanderie	1 078	703	-35%	2%	1%	-0,6%
Fer forgé	2 472	3 040	23%	4%	5%	1%
Maroquinerie	3 431	4 694	37%	5%	7%	2%
Poterie et Pierre	15 387	13 522	-12%	23%	21%	-3%
Tapis	7 007	6 098	-13%	10%	9%	-1%
Vannerie	5 184	6 577	27%	8%	10%	2%
Vêtements Traditionnels	18 970	11 409	-40%	28%	18%	-11%
Divers	7 438	8 747	18%	11%	13%	2%
Total	67 092	65 058	-3%	100%	100%	-3%



Les exportations du mois de juillet 2020 ont connu une régression de 3% par rapport à la même période en 2019.

Les vêtements représentent la famille de produits qui a contribué le plus à cette régression. Ils ont enregistré une contribution en points de % de **-11%**.

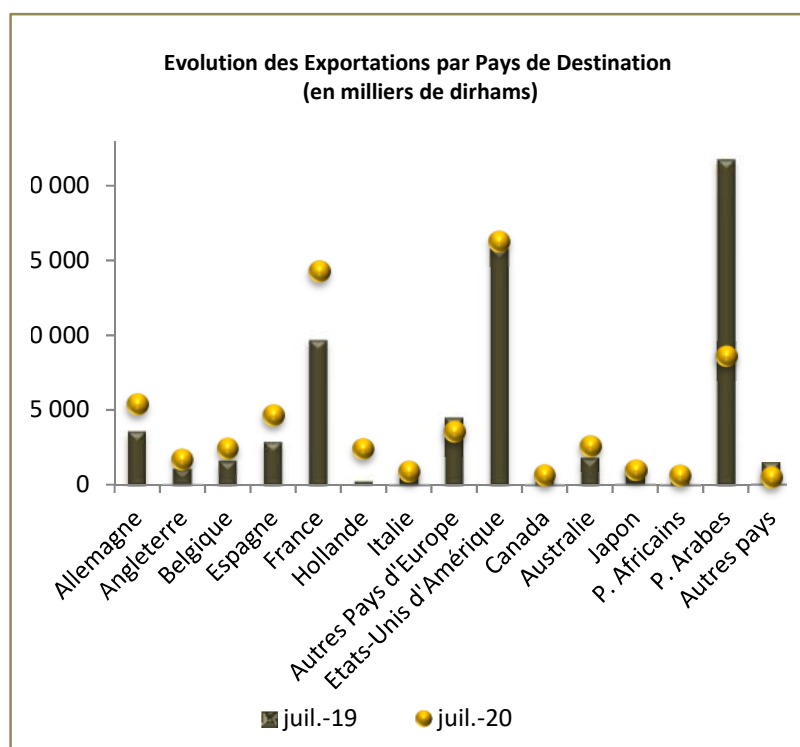
Toutefois, **les vêtements** restent les articles qui s'exportent le plus avec ceux de **la poterie et pierre** (**18%** et **21%** respectivement).

► Les exportations des **vêtements** sont réalisées essentiellement par **Casablanca** (77%) vers les pays arabes (67%) notamment l'Algérie (89%), et vers la France (31%).

► Les articles en **poterie et pierre** sont exportés à travers **Casablanca** (58%) vers les USA (54%) et l'Australie (16%). Ils s'exportent également à travers **Marrakech** (28%) à destination de la France (36%) et des USA dans une moindre mesure (16%).

2- Exportations de l'Artisanat par Pays de Destination

Pays de Destination	Exportations en milliers de DH		Evolution 2019/2020	Part 2019	Part 2020	Contributions en pts de %
	Juil-19	Juil -20				
Europe dont :	24309	35053	44%	36%	54%	16%
Allemagne	3 608	5 347	48%	5%	8%	3%
Angleterre	1 046	1 639	57%	2%	3%	1%
Belgique	1 606	2 418	51%	2%	4%	1%
Espagne	2 906	4 620	59%	4%	7%	3%
France	9 697	14 254	47%	14%	22%	7%
Hollande	259	2 391	824%	0,4%	4%	3%
Italie	757	865	14%	1%	1%	0,2%
Autres Pays d'Europe	4 431	3 520	-21%	7%	5%	-1%
Etats-Unis d'Amérique	15 803	16 255	3%	24%	25%	1%
Australie	647	622	-4%	1%	1%	-0,04%
Canada	1 816	2 549	40%	3%	4%	1%
Japon	1 120	956	-15%	2%	1%	-0,2%
Pays Africains	214	603	182%	0%	1%	1%
Pays Arabes	21 741	8 569	-61%	32%	13%	-20%
Autres pays	1 443	450	-69%	2%	1%	-1%
Total	67 092	65 058	-3%	100%	100%	-3%



La destination ayant contribué le plus à la régression du CA à l'export du mois de juillet 2020 sont **les pays arabes**. Ils ont en effet marqué une contribution en points de % de l'ordre de **-20%**.

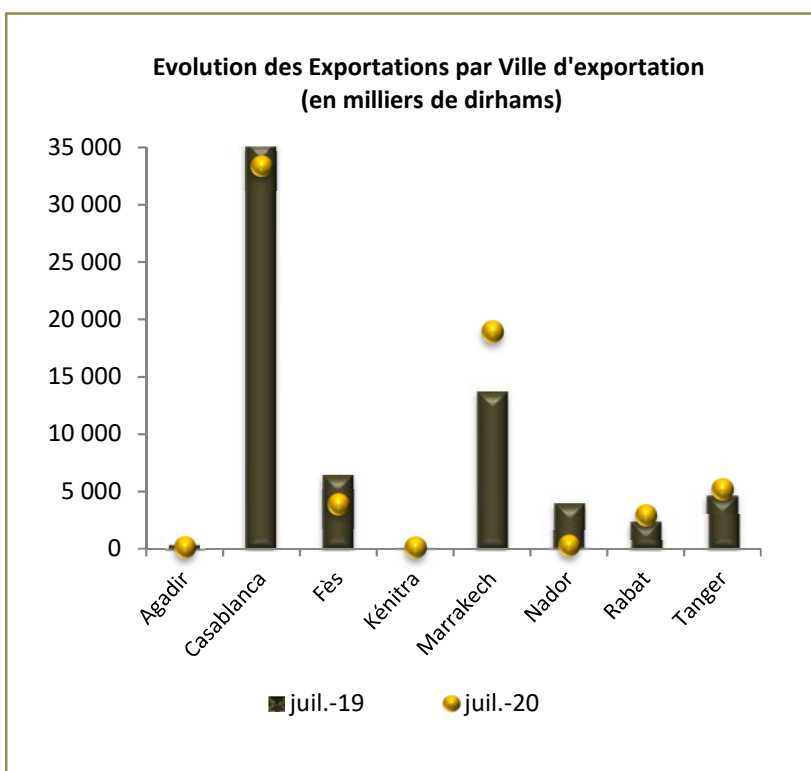
En termes de parts dans le CA à l'export global, les **USA** représentent la destination ayant importé le plus d'articles d'artisanat (25%), suivis de la **France** (22%) et des **pays arabes** (13%).



- ▶ A destination des **USA**, les exportations passent essentiellement par **Casablanca** (62%) avec les produits en poterie et pierre en premier (42%) suivis de loin par le tapis (10%). **Marrakech** exporte également vers les **USA** (21%) les articles en maroquinerie (37%) et les couvertures (30%).
- ▶ Vers **la France**, les exportations se font à travers **Marrakech** et **Casablanca** (43% et 41% respectivement). La première ville exporte principalement du fer forgé (27%), de la poterie et pierre (22) et du bois (18) ; et Casablanca exporte en premier lieu les vêtements (46%).
- ▶ C'est **Casablanca** qui exporte principalement vers les **pays arabes** (82%), essentiellement des vêtements

3- Exportations de l'Artisanat par Ville d'Exportation

Ville d'exportation	Exportations en milliers de DH		Evolution 2019/2020	Part 2019	Part 2020	Contributions en pts de %
	Juil-19	Juil -20				
Agadir	353	185	-48%	0,3%	0,3%	-0,3%
Casablanca	35 411	33 382	-6%	50%	51%	-3%
Fès	6 474	3 939	-39%	5,9%	6%	-4%
Kenitra	-	103	-	0,2%	0,2%	0,2%
Marrakech	13 744	18 960	38%	28%	29%	8%
Nador	4 025	284	-93%	0,4%	0,4%	-6%
Rabat	2 432	2 974	22%	4%	5%	1%
Tanger	4 653	5 231	12%	8%	8%	1%
Total	67 092	65 058	-3%	100%	100%	-3%



C'est la ville de **Nador** qui a contribué le plus à la régression enregistrée dans le CA à l'export du mois de juillet 2020. Sa contribution en points de % a été de **-6%**. En termes de parts, **Casablanca** et **Marrakech** assurent 80% des exportations d'artisanat (51% et 29% respectivement).

- Au départ de **Casablanca** s'exportent les **vêtements traditionnels** (26%) vers les pays arabes (63%), notamment l'Algérie (89%) et vers la France (31%). Cette ville exporte également les articles en **poterie et pierre** (24%) vers les USA en premier lieu (54%) et l'Australie loin après (16%).
- **Marrakech** exporte les produits en **poterie et pierre** (20%), les couvertures (17%), et le Fer Forgé (16%) principalement vers la France et les USA.