

Royaume du Maroc
Ministère du Tourisme, de l'Artisanat
du Transport Aérien et de l'Economie Sociale
Département de l'Artisanat & de l'Economie Sociale
Direction de la Stratégie de la Programmation
& de la Coopération



المملكة المغربية
وزارة السياحة و الصناعة التقليدية
و النقل الجوي والاقتصاد الاجتماعي
قطاع الصناعة التقليدية والاقتصاد الاجتماعي
مديرية الاستراتيجية والبرمجة
والتعاون

BULLETIN D'EXPORT DE L'ARTISANAT

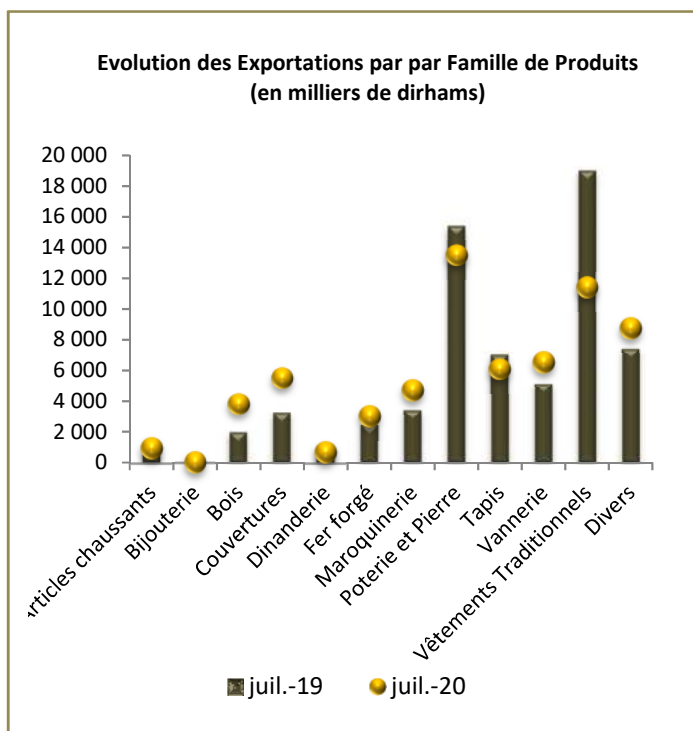


JUILLET 2020



1 – Exportations de l'Artisanat par Famille de Produits

Famille de produits	Exportations en milliers de DH		Evolution 2019/2020	Part 2019	Part 2020	Contributions en pts de %
	Juil-19	Juil -20				
Articles chaussants	846	942	11%	1%	1,4%	0,1%
Bijouterie	58	22	-63%	0,09%	0,0%	-0,055%
Bois	1 970	3 803	93%	3%	6%	3%
Couvertures	3 250	5 502	69%	5%	8%	3%
Dinanderie	1 078	703	-35%	2%	1%	-0,6%
Fer forgé	2 472	3 040	23%	4%	5%	1%
Maroquinerie	3 431	4 694	37%	5%	7%	2%
Poterie et Pierre	15 387	13 522	-12%	23%	21%	-3%
Tapis	7 007	6 098	-13%	10%	9%	-1%
Vannerie	5 184	6 577	27%	8%	10%	2%
Vêtements Traditionnels	18 970	11 409	-40%	28%	18%	-11%
Divers	7 438	8 747	18%	11%	13%	2%
Total	67 092	65 058	-3%	100%	100%	-3%



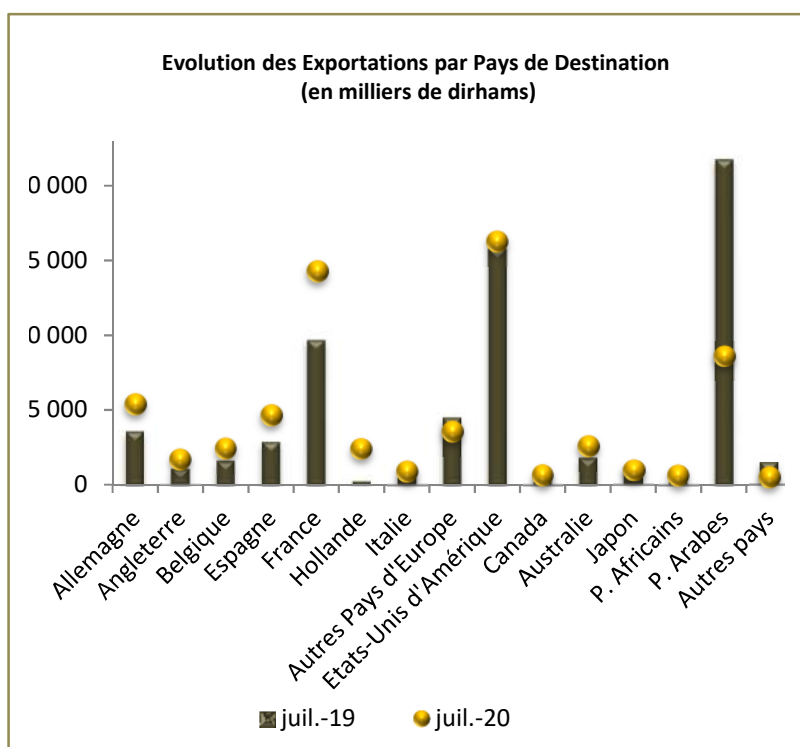
Les exportations du mois de juillet ont connu une régression de 3% par rapport à la même période en 2019.

Le **Bois** et les **Couvertures** restent toutefois, les familles de produits qui ont enregistré une contribution en points de % de l'ordre de 3% chacun.

- ▶ Les exportations des articles en **bois** sont réalisées essentiellement par **Marrakech** (59%) vers le marché européen notamment la France (50%) et l'Allemagne (8%). Et par **Tanger** (32%) également vers la France comme principale destination (73%) puis la Suède (13%).
- ▶ Les exportations en **Couvertures** sont réalisées principalement par **Marrakech** et **Tanger** (57% et 29% respectivement). Les pays Arabes sont la destination principale de ces articles au départ de Tanger (71%) (100% vers le Qatar), vient ensuite la France en 2^{ème} position avec 21%.
De Marrakech c'est essentiellement vers les USA (33%) et vers les pays d'Europe du nord (14%) notamment le Danemark (52%) et la Suède (29%).

2- Exportations de l'Artisanat par Pays de Destination

Pays de Destination	Exportations en milliers de DH		Evolution 2019/2020	Part 2019	Part 2020	Contributions en pts de %
	Juil-19	Juil -20				
Europe dont :	24309	35053	44%	36%	54%	16%
Allemagne	3 608	5 347	48%	5%	8%	3%
Angleterre	1 046	1 639	57%	2%	3%	1%
Belgique	1 606	2 418	51%	2%	4%	1%
Espagne	2 906	4 620	59%	4%	7%	3%
France	9 697	14 254	47%	14%	22%	7%
Hollande	259	2 391	824%	0,4%	4%	3%
Italie	757	865	14%	1,1%	1%	0,2%
Autres Pays d'Europe	4 431	3 520	-21%	7%	5%	-1%
Etats-Unis d'Amérique	15 803	16 255	3%	24%	25%	1%
Australie	647	622	-4%	1%	1%	-0,04%
Canada	1 816	2 549	40%	3%	4%	1,1%
Japon	1 120	956	-15%	2%	1%	-0,2%
Pays Africains	214	603	182%	0%	1%	1%
Pays Arabes	21 741	8 569	-61%	32%	13%	-20%
Autres pays	1 443	450	-69%	2%	1%	-1%
Total	67 092	65 058	-3%	100%	100%	-3%



Les destinations ayant contribué le plus à la croissance du CA à l'export global est le marché européen (16% en points de %).

La France, la Hollande, l'Allemagne et l'Espagne sont les pays d'Europe qui ont le plus contribué à cette croissance avec respectivement 7% et 3% pour les 3 derniers pays.

Les exportations vers la Hollande passent principalement par Tanger (62%) exportant le Tapis comme produit exclusif (100%), et par Casablanca (19%) avec les articles de la catégorie « Divers » (57%) et la poterie & Pierre (17%).

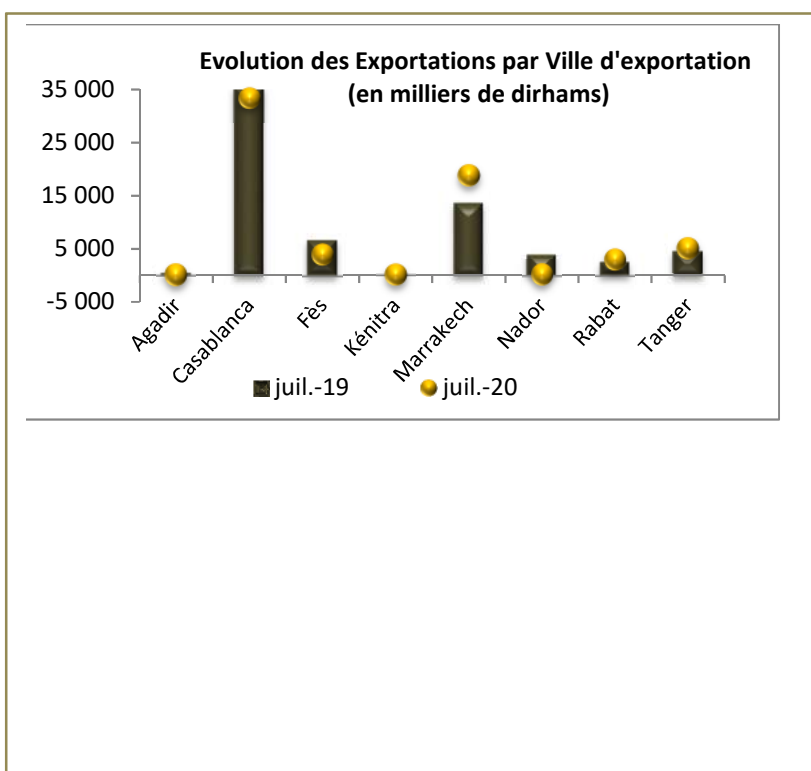
Vers l'Allemagne, les exportations se font au départ de Rabat (64%) exportant exclusivement du tapis, et de Casablanca avec principalement des produits de la catégorie « Divers » (70%) et plus loin les couvertures (12%).

A destination de la France, les exportations passent par Casablanca (46%) et comportent les vêtements traditionnels et la vannerie (20% chacun) et la poterie&pierre (17%). A travers Marrakech (37%), s'exportent les produits en poterie&pierre (37%) et du fer forgé et les couvertures (19% chacun).

Les exportations vers les Pays Arabes passent principalement par Casablanca (90%) sous forme de vêtements

3- Exportations de l'Artisanat par Ville d'Exportation

Ville d'exportation	Exportations en milliers de DH		Evolution 2019/2020	Part 2019	Part 2020	Contributions en pts de %
	Juil-19	Juil -20				
Agadir	353	185	-48%	0,3%	0,3%	-0,3%
Casablanca	35 411	33 382	-6%	49,8%	51%	-3%
Fès	6 474	3 939	-39%	5,9%	6%	-4%
Kénitra		103	#DIV/0!	0,2%	0,2%	0,2%
Marrakech	13 744	18 960	38%	28,3%	29%	8%
Nador	4 025	284	-93%	0,4%	0,4%	-6%
Rabat	2 432	2 974	22%	4,4%	5%	1%
Tanger	4 653	5 231	12%	7,8%	8%	1%
Total	67 092	65 058	-3%	100%	100%	-3%



Marrakech, Tanger et Rabat ont enregistré des contributions respectives en points de pourcentage de 8%, 1% et 1%, ce qui dénote de leur contribution à la croissance du CA à l'export enregistrée entre juillet 2019 et juillet 2020.

► **Tanger** a exporté en premier lieu le **tapis** (49%) principalement vers la Hollande, (79%) et dans une moindre mesure vers la catégorie « Autres pays d'Europe » (9%), notamment vers la République Tchèque, et la **vannerie** (25%) commercialisée en Espagne (82%) et aux USA (14%).

► A partir de **Rabat**, c'est le **tapis** qui a été exporté à hauteur de 95% quasi exclusivement vers l'Allemagne (92%).

► La ville de **Fès** quant à elle a exporté la **poterie & pierre** (85%) vers les USA (73%) et la Belgique (17%), et la **vannerie** (11%) totalement vers l'Espagne.