

Royaume du Maroc
Ministère du Tourisme, de l'Artisanat
du Transport Aérien et de l'Economie Sociale
Département de l'Artisanat & de l'Economie Sociale
Direction de la Stratégie de la Programmation
& de la Coopération



المملكة المغربية
وزارة السياحة و الصناعة التقليدية
و النقل الجوي والاقتصاد الاجتماعي
قطاع الصناعة التقليدية والاقتصاد الاجتماعي
مديرية الاستراتيجية والبرمجة
والتعاون

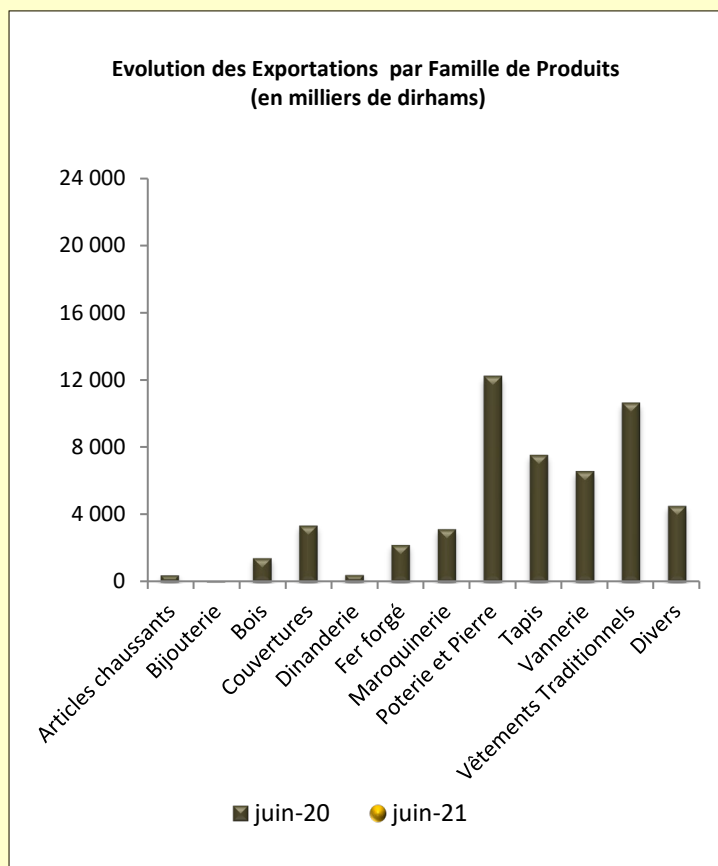
BULLETIN D'EXPORT DE L'ARTISANAT



JUIN 2021

1 – Exportations de l'Artisanat par Famille de Produits

Famille de produits	Exportations en milliers de DH		Evolution 2020/2021	Part 2020	Part 2021	Contributions en pts de %
	Juin-20	Juin-21				
Articles chaussants	418	744	78%	1%	1%	0,6%
Bijouterie	55	60	9%	0,1%	0,07%	0,010%
Bois	1 425	3 728	162%	3%	4%	4%
Couvertures	3 362	4 200	25%	6%	5%	2%
Dinanderie	443	1 040	135%	0,8%	1%	1%
Fer forgé	2 211	5 646	155%	4%	7%	7%
Maroquinerie	3 152	2 992	-5%	6%	4%	-0,3%
Poterie et Pierre	12 207	23 528	93%	23%	28%	22%
Tapis	7 526	10 388	38%	14%	12%	5%
Vannerie	6 573	14 928	127%	13%	18%	16%
Vêtements Traditionnels	10 617	10 085	-5%	20%	12%	-1%
Divers	4 510	7 342	63%	9%	9%	5%
Total	52 500	84 682	61%	100%	100%	61%



Les exportations du mois de Juin 2021 ont enregistré une augmentation **de 61%** par rapport à la même période en 2020.

La **Poterie & Pierre**, la **vannerie** et le **Fer forgé** sont les familles de produits qui ont enregistré les contributions les plus élevées dans le chiffre d'affaires des exportations de ce mois, avec des contributions en points de pourcentage qui ont atteint respectivement **22%**, **16%**, et **7%**.

► Plus de la moitié des exportations de la **Poterie & Pierre** ont été réalisées par **Casablanca** (52%) essentiellement vers les USA (60%), les pays européens (23%), notamment la France (7%), la Hollande (6%) et la Belgique (5%), et les pays Arabes (8%) essentiellement le Qatar (85%). A travers **Fès** (22%), presque la totalité des envois (98%) ont été faits vers les USA (56%), et l'Europe (42%) avec en tête la France (15%). Au départ de **Marrakech** (19%), ces produits se sont exportés vers la France (27%), la catégorie « Autres pays d'Europe » (27%) notamment la Grèce (42%), le Danemark (24%) et la Suède (22%), et vers les « Pays Arabes (15%) notamment le Bahreïn (54%) et le Kuwait (23%).

► Les exportations de la **Vannerie** ont été réalisées essentiellement par **Casablanca** (50%), **Marrakech** (25%) et **Tanger** (18%). De Casablanca, la Vannerie s'est exportée en grande partie vers l'Europe (79%) dont la France (24%) notamment, et loin derrière les USA (13%). Au départ de **Marrakech**, c'est essentiellement à destination de l'Europe, avec en 1^{er} lieu la France (21%), l'Italie (18%), l'Allemagne (11%) et la catégorie « Autres pays d'Europe » (15%), dont la Grèce (40%), le Danemark (24%) et la Roumanie (19%).

► Plus des 2/3 des articles en **Fer Forgé** ont été expédiés à travers **Marrakech** (72%), avec à sa suite **Fès** (24%). Les envois de la ville ocre ont essentiellement concerné la catégorie « Autres Pays d'Europe » (60%), notamment la Grèce (60%) et la Suisse, de même que la France (22%), alors que **Fès** a exporté ces articles quasi-exclusivement vers l'Allemagne (97%).

2- Exportations de l'Artisanat par Pays de Destination

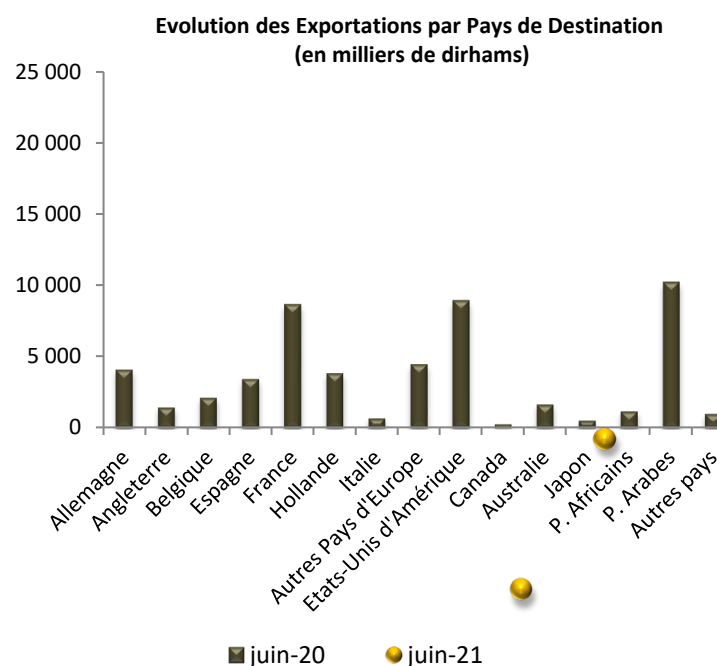
Pays de Destination	Exportations en milliers de DH		Evolution 2020/2021	Part 2020	Part 2021	Contributions en pts de %
	Juin-20	Juin-21				
Europe dont :	28 741	48 190	68%	55%	57%	37%
Allemagne	4 084	5 280	29%	8%	6%	2%
Angleterre	1 460	2 651	82%	3%	3%	2%
Belgique	2 119	2 165	2%	4%	3%	0,1%
Espagne	3 441	9 766	184%	7%	12%	12%
France	8 654	15 102	75%	16%	18%	12%
Hollande	3 830	2 200	-43%	7%	3%	-3,1%
Italie	681	1 879	176%	1%	2%	2%
Autres Pays d'Europe	4 474	9 148	104%	9%	11%	9%
Etats-Unis d'Amérique	8 921	20 925	135%	17%	25%	23%
Canada	275	962	251%	1%	1%	1%
Australie	1 652	1 850	12%	3%	2%	0,4%
Japon	528	1 180	123%	1%	1%	1%
P. Africains	1 176	1 024	-13%	2%	1%	-0,3%
P. Arabes	10 210	9 566	-6%	19%	11%	-1,2%
Autres pays	998	987	-1%	2%	1%	-0,02%
Total	52 500	84 682	61%	100%	100%	61%

Le Marché **Européen** arrive en tête des destinations ayant contribué le plus à la croissance du CA à l'export du mois de juin 2021, avec une contribution en points de pourcentage de **37%** à travers notamment la **France** et **l'Espagne** (**12%** chacun), suivi des **USA** avec une contribution de **23%**.

▸ Les exportations vers les **USA** passent dans leur majorité par **Casablanca** (63%), **Marrakech** (20%) et **Fès** (16%). De **Casablanca** sont exportés essentiellement des produits en Poterie & Pierre (55%), des articles de la catégorie « Divers » (19%) et du Tapis (10%). De **Marrakech**, les envois sont plus diversifiés : les couvertures (21%), le Bois (16%), les articles de la catégorie « Divers » (15%), le Tapis (12%) et la Poterie & Pierre (10%). De **Fès** vers les USA, c'est essentiellement de la Poterie & Pierre (88%) qui s'est exportée.

▸ Les exportations vers la **France** passent en 1^{er} lieu à travers **Marrakech** (43%) avec du tapis (36%), de la Poterie & Pierre (18%), du Fer Forgé (14%) et de la Vannerie (12%). De **Casablanca** (30%), c'est également de la Vannerie (40%) et la Poterie & Pierre (19%). Quant à **Fès** (19%), ses exportations vers la France sont composées presque exclusivement de Vêtements traditionnels (69%) et de Poterie & Pierre (27%).

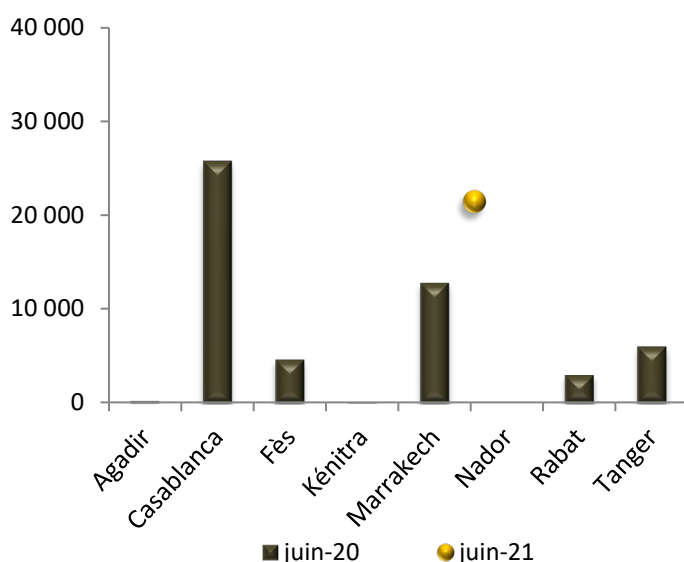
▸ A destination de **l'Espagne**, environ les 2/3 des exportations passent par **Casablanca** (35%) avec des articles de Vannerie (64%), et ceux de la catégorie « Divers » (17%), et par **Tanger** (32%), avec également de la Vannerie (79%) en 1^{er} lieu.



3- Exportations de l'Artisanat par Ville d'Exportation

Ville d'exportation	Exportations en milliers de DH		Evolution 2020/2021	Part 2020	Part 2021	Contributions en pts de %
	Juin-20	Juin-21				
Agadir	231	28	-88%	0,4%	0,03%	-0,4%
Casablanca	25 742	36 664	42%	49%	43%	21%
Fès	4 634	11 214	142%	9%	13%	13%
Kenitra	79	111	41%	0,2%	0,1%	0,1%
Marrakech	12 793	27 574	116%	24%	33%	28%
Nador	-	1 900	-	-	2%	4%
Rabat	2 984	1 662	-44%	6%	2%	-3%
Tanger	6 036	5 530	-8%	11%	7%	-1%
Total	52 500	84 682	61%	100%	100%	61%

Evolution des Exportations par Ville d'exportation (en milliers de dirhams)



► **Marrakech, Casablanca, et Fès** sont les villes ayant contribué le plus au CA à l'export en Juin 2021, en enregistrant des contributions respectives en points de pourcentage de **28%, 21% et 13%**.

► A partir de **Marrakech**, des envois diversifiés ont été réalisés, avec trois familles de produits en tête : le **Tapis** (20%), la **Poterie & Pierre** (16%) et le **Fer Forgé** (15%). Le Tapis a été exporté vers la France (43%), l'Angleterre (13%) et la catégorie « Autres Pays d'Europe » (12%), notamment les pays scandinaves (66%), alors que la **Poterie & Pierre** a été expédiée vers la catégorie « Autres Pays d'Europe » (27%) notamment, la Grèce (42%), le Danemark (24%) et la Suède (22%), vers la France (27%) et les Pays Arabes (15%) notamment le Bahreïn (54%). Quant aux articles en **Fer Forgé**, ils ont été exportés vers la catégorie « Autres Pays d'Europe » (60%), notamment la Grèce (60%).

► Au départ de **Casablanca**, des articles en **Poterie & Pierre** (33%) ont été envoyés essentiellement vers les USA (60%), et dans une moindre mesure vers les Pays Arabes (8%) notamment le Qatar (85%), et vers la France (7%). Aussi, des produits en **Vannerie** (20%) ont été expédiés essentiellement vers l'Espagne (29%), la France (24%) et les USA (13%). Vers ces mêmes pays, des articles de la Catégorie « Divers » ont été exportés avec les USA en tête (44%), suivis de la France (14%). Des **Vêtements traditionnels** ont également été exportés (13%) essentiellement vers les Pays arabes (90%), notamment l'Algérie (40%) et les Emirats Arabes Unis (27%).

► **Fès** a exporté principalement de la **Poterie & Pierre** (46%) vers les USA (56%) et la France (15%), ainsi que des **Vêtements Traditionnels** (24%) vers la France (73%) et les Pays Africains (23%) notamment, le Nigeria (64%) et le Sénégal (36%).