

Royaume du Maroc
Ministère du Tourisme, de l'Artisanat
du Transport Aérien et de l'Economie Sociale
Département de l'Artisanat & de l'Economie Sociale
Direction de la Stratégie de la Programmation
& de la Coopération



المملكة المغربية
وزارة السياحة و الصناعة التقليدية
و النقل الجوي والاقتصاد الاجتماعي
قطاع الصناعة التقليدية والاقتصاد الاجتماعي
مديرية الاستراتيجية والبرمجة
والتعاون

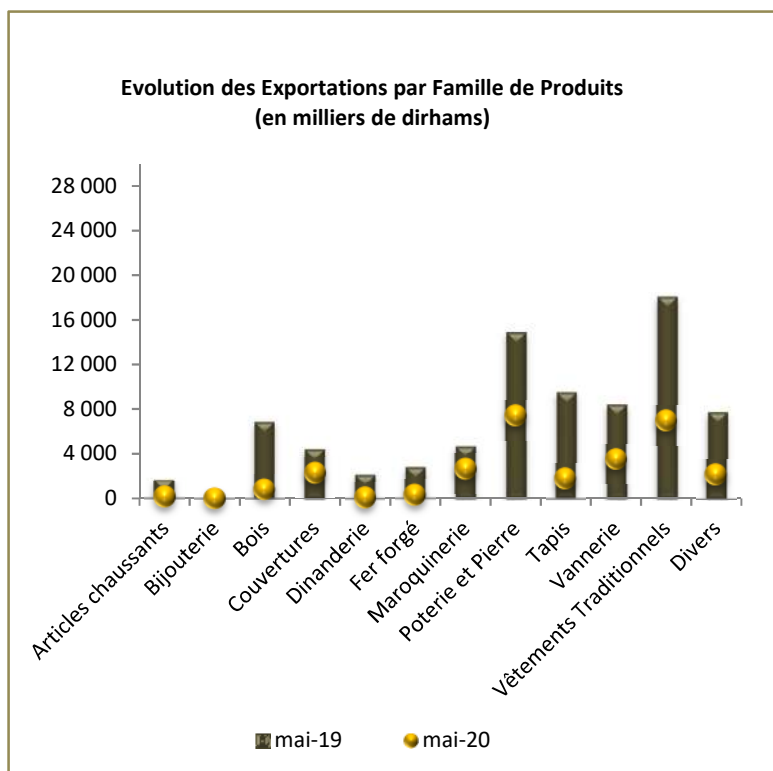
BULLETIN D'EXPORT DE L'ARTISANAT



MAI 2020

1 – Exportations de l'Artisanat par Famille de Produits

Famille de produits	Exportations en milliers de DH		Evolution 2019/2020	Part 2019	Part 2020	Contributions en pts de %
	Mai-2019	Mai-2020				
Articles chaussants	1661	137	-92%	2%	0,5%	-2%
Bijouterie	51	20	-60%	0,06%	0,1%	-0,04%
Bois	6 855	797	-88%	8%	3%	-7%
Couvertures	4 414	2 315	-48%	5%	8%	-3%
Dinanderie	2 150	95	-96%	3%	0,3%	-3%
Fer forgé	2 841	305	-89%	4%	1%	-3%
Maroquinerie	4 678	2 651	-43%	6%	9%	-2%
Poterie et Pierre	14 842	7 432	-50%	18%	26%	-9%
Tapis	9 506	1 756	-82%	12%	6%	-10%
Vannerie	8 400	3 527	-58%	10%	13%	-6%
Vêtements Traditionnels	17 994	6 989	-61%	22%	25%	-14%
Divers	7 735	2 153	-72%	10%	8%	-7%
Total	81 125	28 177	-65%	100%	100%	-65%



Durant le mois de Mai 2020, les exportations d'artisanat ont enregistré un repli à hauteur de 65% par rapport au mois de Mai 2019 ; toutes les familles de produits ayant connu une régression de leur CA à l'export.

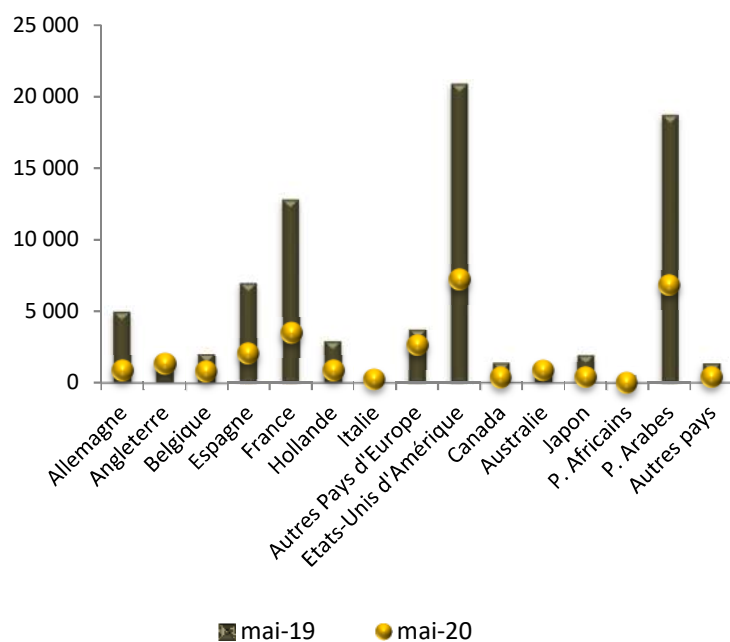
En termes de parts à l'export, les articles en **Poterie & Pierre**, et les **Vêtements Traditionnels** sont les produits qui se sont exportés le plus avec des parts respectives de **26%** et **25%**.

- ▶ Les exportations de la **Poterie&Pierre** passent essentiellement par Casablanca (46%), Fès (25%) et Marrakech (21%).
- ▶ **Casablanca** exporte principalement vers les USA (43%) et « Autres Pays d'Europe » (25%), avec en tête le Danemark (65%). Au départ de **Fès**, ces articles sont destinés principalement aux USA (75%), et de **Marrakech** c'est à destination de l'Espagne (29%), du Danemark (16%), et de la Belgique et la France (13% chacune).
- ▶ Les exportations des **Vêtements Traditionnels** passent principalement par **Casablanca** (94%) et sont destinées quasi exclusivement à l'Algérie (97%).

2- Exportations de l'Artisanat par Pays de Destination

Pays de Destination	Exportations en milliers de DH		Evolution 2019/2020	Part 2019	Part 2020	Contributions en pts de %
	Mai-2019	Mai-2020				
Europe dont :	35 425	12 153	-66%	44%	43%	-29%
Allemagne	4 985	831	-83%	6%	3%	-5%
Angleterre	1 372	1 303	-5%	2%	5%	-0,1%
Belgique	2 024	796	-61%	2%	3%	-2%
Espagne	6 971	2 050	-71%	9%	7%	-6%
France	12 792	3 500	-73%	16%	12%	-11%
Hollande	2 908	826	-72%	4%	3%	-3%
Italie	657	226	-66%	1%	1%	-1%
Autres Pays d'Europe	3 715	2 621	-30%	5%	9%	-1%
Etats-Unis d'Amérique	20 855	7 231	-65%	26%	26%	-17%
Canada	1 345	330	-75%	2%	1%	-1%
Australie	996	853	-14%	1%	3%	-0,2%
Japon	1 943	393	-80%	2%	1%	-2%
P. Africains	524	-	-100%	1%	-	-1%
P. Arabes	18 685	6 842	-63%	23%	24%	-15%
Autres pays	1 353	375	-72%	2%	1%	-1%
Total	81 125	28 177	-65%	100%	100%	-65%

Evolution des Exportations par Pays de Destination
(en milliers de dirhams)



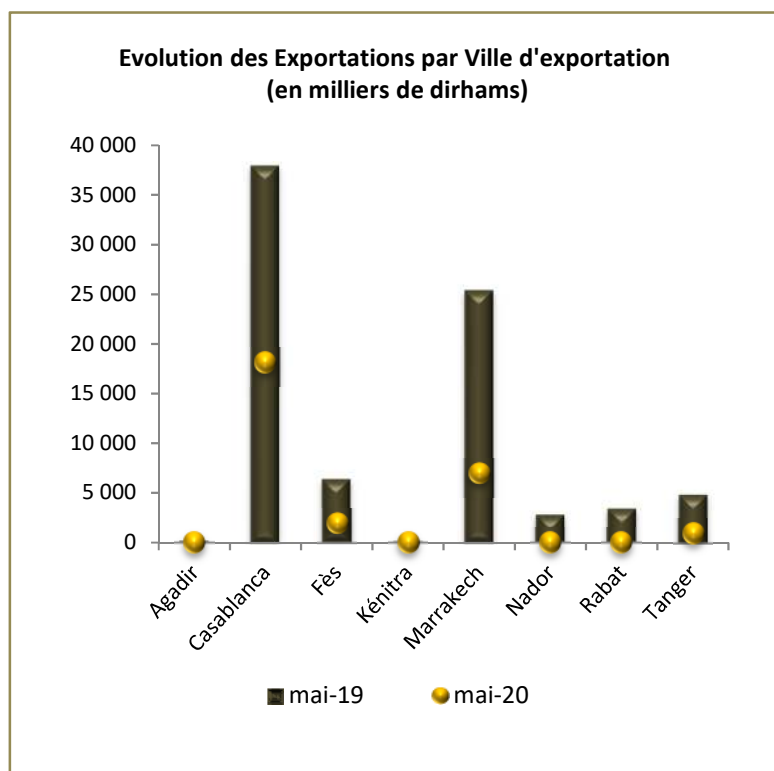
Les marchés étrangers continuent leur régression durant le mois de Mai 2020 en marquant des évolutions négatives.

Durant ce mois, les **USA** et les **Pays Arabes** constituent les premières destinations des produits de l'artisanat marocain, avec des parts respectives de **26%** et de **24%** dans le total des exportations.

- ▶ Les exportations vers les **USA** se font principalement au départ de **Casablanca** (44%) et **Marrakech** (35%). Casablanca exporte principalement la poterie & pierre (46%), le tapis (20%) et la maroquinerie (15%). Marrakech exporte principalement les articles en maroquinerie (32%), en bois (19%) et les couvertures (18%).
- ▶ A destination des **Pays Arabes**, les exportations passent à 98% par Casablanca. Il s'agit essentiellement des vêtements traditionnels (95%).

3- Exportations de l'Artisanat par Ville d'Exportation

Ville d'Exportation	Exportations en milliers de DH		Evolution 2019/2020	Part 2019	Part 2020	Contributions en pts de %
	Mai-2019	Mai-2020				
Agadir	154	12	-92%	0,2%	0,04%	-0,2%
Casablanca	37 891	18 194	-52%	47%	65%	-24%
Fès	6 427	1 985	-69%	8%	7%	-5%
Kénitra	97	-	-100%	0,1%	0%	-0,1%
Marrakech	25 383	6 997	-72%	31%	25%	-23%
Nador	2 856	-	-100%	4%	0%	-4%
Rabat	3 466	-	-100%	4%	0%	-4%
Tanger	4 851	989	-80%	6%	4%	-5%
Total	81 125	28 177	-65%	100%	100%	-65%



Toutes les villes exportatrices des produits d'artisanat ont marqué un recul dans leur CA à l'export. Trois d'entre elles n'ont enregistré aucune opération d'export (Kénitra, Nador et Rabat).

Casablanca et **Marrakech** ont réalisé 90% des exportations du mois de Mai 2020.

► **Casablanca** arrive en tête avec une part de 65%, exportant principalement les **Vêtements Traditionnels** (36%) vers les Pays Arabes (Algérie 96%), **la Poterie & Pierre** (19%), vers les USA (43%) et dans une moindre mesure, le Danemark (16%) et **la Vannerie** (16%) à destination de la France (31%), de l'Angleterre et l'Espagne (17% chacun).

► Au départ de **Marrakech** sont exportées, en premier lieu, les **Couvertures** (28%), vers les USA (20%) l'Angleterre (18%) et la catégorie « Autres pays d'Europe » (17%). La **Poterie & Pierre** (22%) est destinée à l'Espagne (29%), au Danemark (16%), à la Belgique et la France (13% Chacune). La **Maroquinerie** (18%) est essentiellement exportée à travers Marrakech vers les USA (66%).