

Royaume du Maroc
Ministère du Tourisme du Transport Aérien
de l'Artisanat et de l'Economie Sociale
Secrétariat d'Etat Chargé de l'Artisanat
et de l'Economie Sociale
**Direction de la Stratégie de la Programmation et
de la Coopération**



المملكة المغربية
وزارة السياحة والنقل الجوي والصناعة التقليدية
والاقتصاد الاجتماعي
كتابة الدولة المكلفة بالصناعة التقليدية
والاقتصاد الاجتماعي
مديرية الاستراتيجية والبرمجة والتعاون

BULLETIN D'EXPORT DE L'ARTISANAT



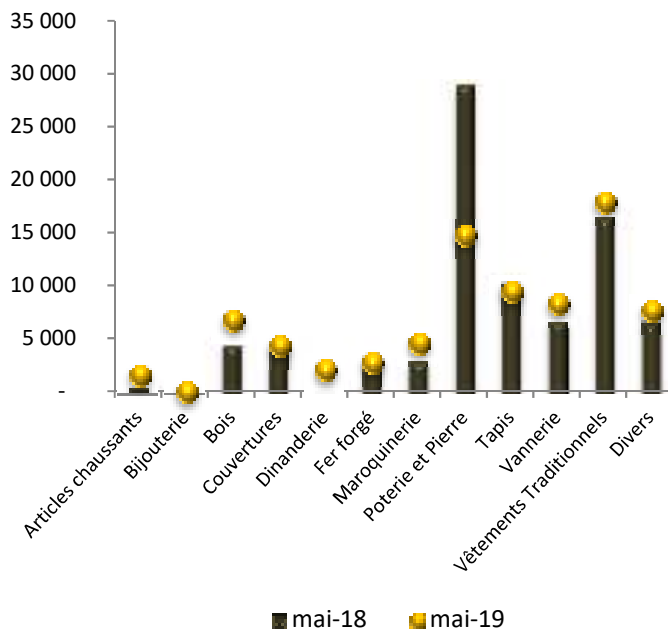
MAI 2019



1 – Exportations de l'Artisanat par Famille de Produits

| Famille de produits | Exportations en milliers de DH | | Evolution 2018/2019 | Part 2018 | Part 2019 | Contributions en pts de % |
|-------------------------|--------------------------------|---------------|---------------------|-------------|-------------|---------------------------|
| | Mai-18 | Mai -19 | | | | |
| Articles chaussants | 624 | 1 661 | 166% | 1% | 2% | 1,2% |
| Bijouterie | 269 | 51 | -81% | 0,3% | 0,06% | -0,25% |
| Bois | 4 658 | 6 855 | 47% | 5% | 8% | 3% |
| Couvertures | 4 254 | 4 414 | 4% | 5% | 5% | 0% |
| Dinanderie | 206 | 2 150 | 943% | 0,2% | 3% | 2,3% |
| Fer forgé | 3 262 | 2 841 | -13% | 4% | 4% | -0,5% |
| Maroquinerie | 3 062 | 4 678 | 53% | 4% | 6% | 1,9% |
| Poterie et Pierre | 29 031 | 14 842 | -49% | 34% | 18% | -16,5% |
| Tapis | 10 327 | 9 506 | -8% | 12% | 12% | -1% |
| Vannerie | 6 940 | 8 400 | 21% | 8% | 10% | 1,7% |
| Vêtements Traditionnels | 16 747 | 17 994 | 7% | 19% | 22% | 1,4% |
| Divers | 6 815 | 7735 | 14% | 8% | 10% | 1,1% |
| Total | 86 196 | 81 125 | -6% | 100% | 100% | -6% |

Evolution des Exportations par Famille de Produits
(en milliers de dirhams)



Les exportations du mois de mai ont connu une régression de **6%** par rapport à la même période en 2018. Toutefois, de nombreuses familles de produits se sont bien comportées dont le bois, la dinanderie et la maroquinerie.

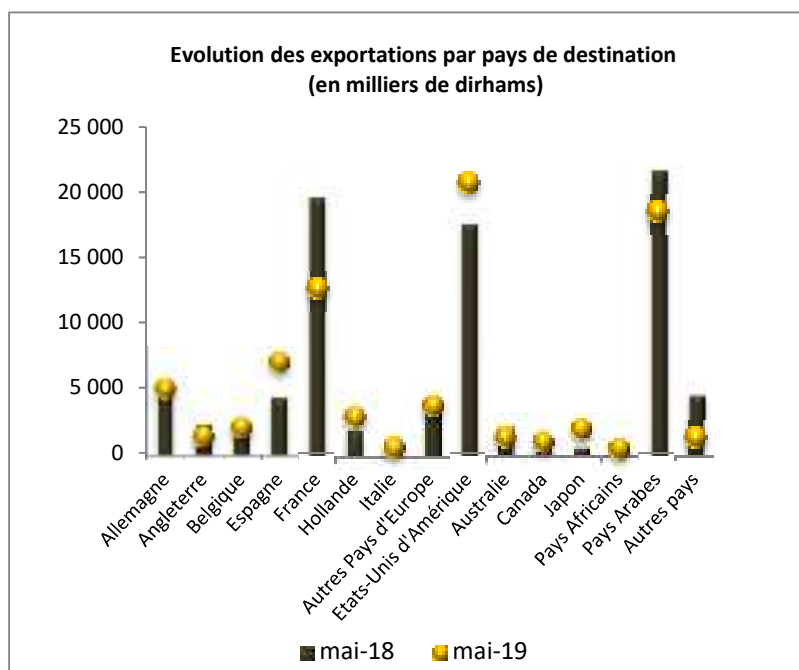
▸ Le **bois** s'exporte principalement par Marrakech (**89%**) vers l'Espagne (**45%**) et les USA (**25%**).

▸ La **dinanderie** est acheminée également à travers Marrakech (**45%**) à destination des USA (**57%**) et des pays arabes (**23%**), principalement l'Arabie Saoudite, et à travers Casablanca aussi (**40%**) vers l'Autriche (**77%**) et l'Italie dans une moindre mesure (**15%**).

▸ C'est à partir de Marrakech également que les produits de **maroquinerie** sont exportés en premier lieu (**47%**) à destination des USA (**59%**) et plus modestement la France (**13%**). Casablanca est également un point de sortie (**35%**) vers ces mêmes destinations (les USA **68%** et la France **22%**).

2- Exportations de l'Artisanat par Pays de Destination

| Pays de Destination | Exportations en milliers de DH | | Evolution 2018/2019 | Part 2018 | Part 2019 | Contributions en pts de % |
|-----------------------|--------------------------------|---------------|---------------------|-------------|-------------|---------------------------|
| | Mai-18 | Mai -19 | | | | |
| Europe dont : | 38 839 | 35 425 | -9% | 45% | 44% | -4% |
| Allemagne | 4 467 | 4 985 | 12% | 5% | 6% | 1% |
| Angleterre | 2 235 | 1 372 | -39% | 3% | 2% | -1% |
| Belgique | 1 912 | 2 024 | 6% | 2% | 2% | 0,1% |
| Espagne | 4 283 | 6 971 | 63% | 5% | 9% | 3,1% |
| France | 19 670 | 12 792 | -35% | 23% | 16% | -8% |
| Hollande | 1 960 | 2 908 | 48% | 2% | 4% | 1,1% |
| Italie | 808 | 657 | -19% | 1% | 1% | -0,2% |
| Autres Pays d'Europe | 3 505 | 3 715 | 6% | 4% | 5% | 0,2% |
| Etats-Unis d'Amérique | 17 588 | 20 855 | 19% | 20% | 26% | 3,8% |
| Australie | 2 135 | 1 345 | 128% | 1% | 2% | 0,9% |
| Canada | 590 | 996 | -53% | 2% | 1% | -1,3% |
| Japon | 568 | 1 943 | 242% | 1% | 2% | 1,6% |
| Pays Africains | 192 | 524 | 173% | 0,2% | 0,6% | 0,4% |
| Pays Arabes | 21 689 | 18 685 | -14% | 25% | 23% | -3,5% |
| Autres pays | 4 595 | 1 353 | -71% | 5% | 2% | -3,8% |
| Total | 86 196 | 81 125 | -6% | 100% | 100% | -6% |

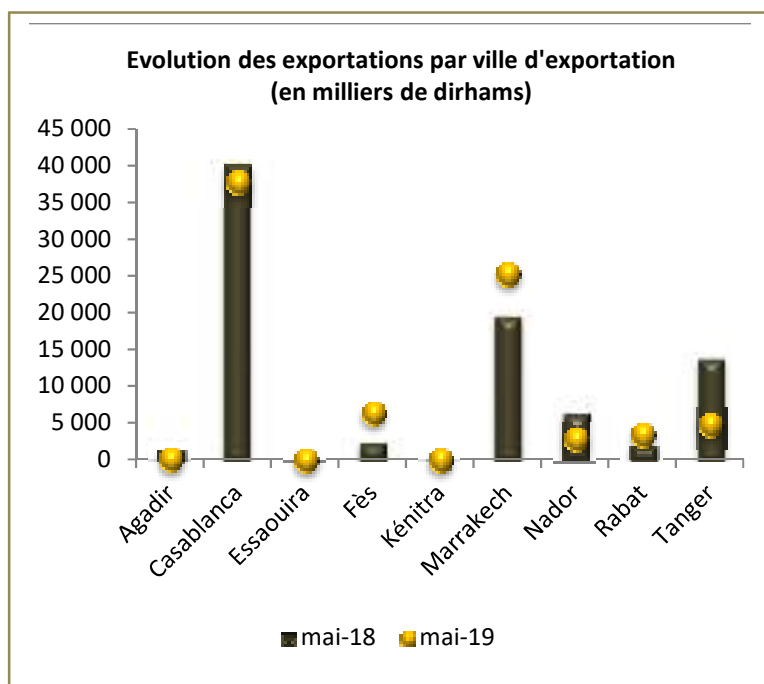


Parmi les marchés accueillants les produits d'artisanat marocain, les **USA** et **l'Espagne** ont fait preuve de bonnes performances.

- Les exportations vers **les USA** se font, à parts quasi-égales, à partir de Marrakech (**37%**) et Casablanca (**36%**). La 1^{ère} ville exporte surtout les couvertures (**30%**), le bois (**20%**) et la maroquinerie (**17%**), alors que le 2^{ème} pôle exporte principalement des articles en poterie-pierre et des vêtements Traditionnels (avec des parts respectives de **38%** et **27%**).
- Les exportations vers **l'Espagne** passent essentiellement par Marrakech (**67%**) qui expédie les articles en bois (**63%**) et les Couvertures (**16%**), et par Casablanca qui exporte quasi-exclusivement les produits en vannerie (**99%**).

3- Exportations de l'Artisanat par Ville d'Exportation

| Pays de Destination | Exportations en milliers de DH | | Evolution 2018/2019 | Part 2018 | Part 2019 | Contributions en pts de % |
|---------------------|--------------------------------|---------------|---------------------|-------------|-------------|---------------------------|
| | Mai-18 | Mai -19 | | | | |
| Agadir | 1 390 | 154 | -89% | 2% | 0,2% | -1,4% |
| Casablanca | 40 225 | 37 891 | -6% | 47% | 47% | -2,7% |
| Essaouira | 37 | 0 | -100% | 0,0% | 0% | -0,04% |
| Fès | 2 389 | 6 427 | 169% | 3% | 8% | 4,7% |
| Kénitra | 113 | 97 | -15% | 0,1% | 0,1% | -0,02% |
| Marrakech | 19 616 | 25 383 | 29% | 23% | 31% | 6,7% |
| Nador | 6 333 | 2 856 | -55% | 7% | 4% | -4% |
| Rabat | 2 232 | 3 466 | 55% | 3% | 4% | 1,4% |
| Tanger | 13 861 | 4 851 | -65% | 16% | 6% | -10,5% |
| Total | 86 196 | 81 125 | -6% | 100% | 100% | -6% |



Marrakech et **Fès** sont à la tête des villes ayant eu un bon comportement à l'export.

- **Marrakech** a exporté le bois (**24%**), les couvertures (**17%**), la poterie-pierre (**14%**) et le fer forgé (**11%**) essentiellement vers les USA, l'Espagne et la France.
- A travers **Fès** ont été exportés les articles en poterie-pierre (**66%**), et la vannerie dans une moindre mesure (**11%**). Les premiers produits principalement à destination des USA (**87%**) et les seconds entièrement vers l'Espagne.