

Royaume du Maroc
Ministère du Tourisme, de l'Artisanat
du Transport Aérien et de l'Economie Sociale
Département de l'Artisanat & de l'Economie Sociale
Direction de la Stratégie de la Programmation
& de la Coopération



المملكة المغربية
وزارة السياحة و الصناعة التقليدية
و النقل الجوي والاقتصاد الاجتماعي
قطاع الصناعة التقليدية والاقتصاد الاجتماعي
مديرية الاستراتيجية والبرمجة
والتعاون

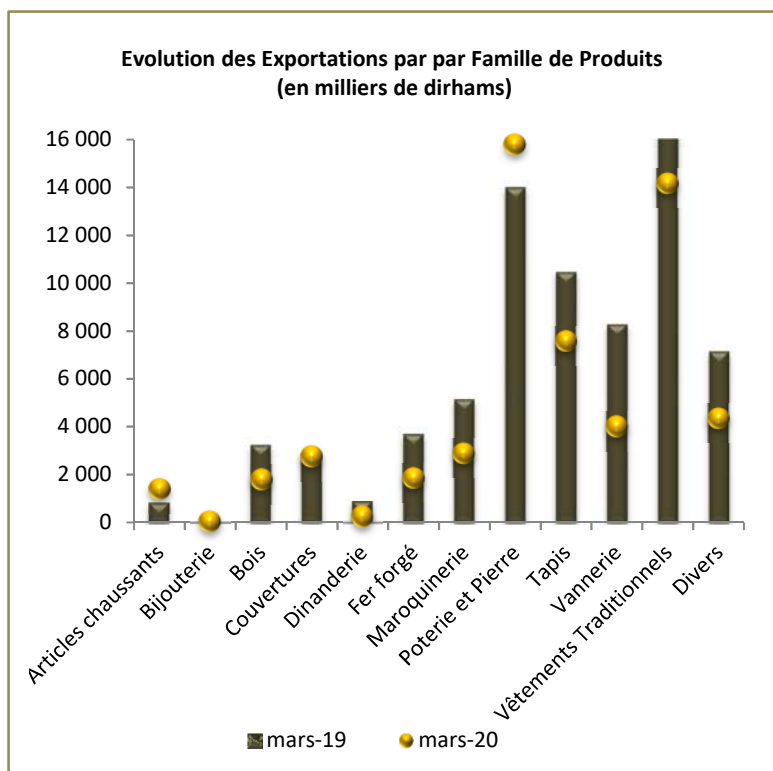
BULLETIN D'EXPORT DE L'ARTISANAT



MARS 2020

1 – Exportations de l'Artisanat par Famille de Produits

Famille de produits	Exportations en milliers de DH		Evolution 2019/2020	Part 2019	Part 2020	Contributions en pts de %
	Mars-2019	Mars-2020				
Articles chaussants	824	1 399	70%	1%	2%	1%
Bijouterie	65	42	-36%	0,08%	0,07%	-0,03%
Bois	3256	1 803	-45%	4%	3%	-1,8%
Couvertures	2876	2 765	-4%	4%	5%	-0,1%
Dinanderie	868	241	-72%	1%	0,4%	-1%
Fer forgé	3710	1 849	-50%	5%	3%	-2%
Maroquinerie	5160	2 876	-44%	6%	5%	-2,8%
Poterie et Pierre	13989	15 809	13%	17%	28%	2%
Tapis	10453	7 586	-27%	13%	13%	-4%
Vannerie	8269	4 016	-51%	10%	7%	-5%
Vêtements Traditionnels	24707	14 173	-43%	30%	25%	-13%
Divers	7151	4 348	-39%	9%	8%	-3%
Total	81 328	56 907	-30%	100%	100%	-30%



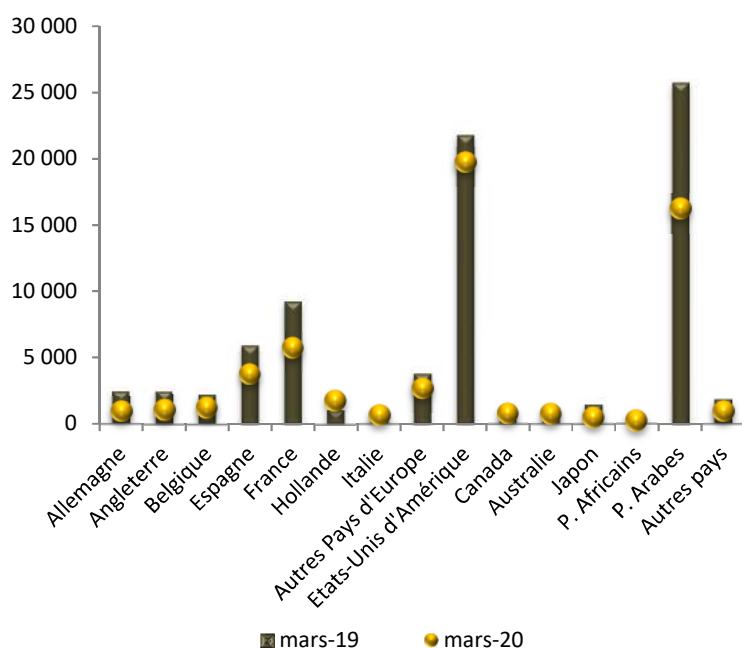
Les exportations du mois de Mars 2020 se sont repliées à hauteur de 30%. Néanmoins, **les articles chaussants** et **la Poterie et Pierre** restent les deux seules familles de produits ayant contribué positivement dans le chiffre d'affaires des exportations de ce mois, avec respectivement 1% et 2% comme contribution en points de pourcentage.

- Les exportations des **Articles chaussants** passent par Nador (73%) et Marrakech dans une moindre mesure (27%). Au départ de Nador ces articles sont entièrement destinés à l'Algérie. De Marrakech, ils sont exportés en premier lieu vers le Japon (51%), suivi de la France (28%) et l'Angleterre (13%).
- Les exportations de la **Poterie & pierre** passent essentiellement par Fès (48%), Casablanca (27%) et Marrakech (17%). Fès exporte ces articles principalement vers les USA (82%). Au départ de Casablanca, ces produits sont destinés également aux USA (55%) et à la Hollande (14%), et à partir de Marrakech, ils s'exportent vers l'Espagne (31%) et les USA (27%).

2- Exportations de l'Artisanat par Pays de Destination

Pays de Destination	Exportations en milliers de DH		Evolution 2019/2020	Part 2019	Part 2020	Contributions en pts de %
	Mars-2019	Mars-2020				
Europe dont :	27977	17764	-37%	34%	31%	-13%
Allemagne	2518	936	-63%	3%	2%	-1,9%
Angleterre	2502	1066	-57%	3%	2%	-2%
Belgique	2169	1222	-44%	3%	2%	-1%
Espagne	5964	3760	-37%	7%	7%	-2,7%
France	9279	5714	-38%	11%	10%	-4,4%
Hollande	1066	1755	65%	1%	3%	1%
Italie	708	653	-8%	1%	1%	-0,1%
Autres Pays d'Europe	3772	2657	-30%	5%	5%	-1%
Etats-Unis d'Amérique	21802	19760	-9%	27%	35%	-3%
Canada	764	781	2%	0,9%	1%	0,02%
Australie	1181	731	-38%	1%	1%	-1%
Japon	1463	499	-66%	2%	1%	-1%
P. Africains	551	218	-60%	1%	0,4%	-0,4%
P. Arabes	25745	16214	-37%	32%	28%	-12%
Autres pays	1844	939	-49%	2%	2%	-1%
Total	81 328	56 907	-30%	100%	100%	-30%

Evolution des Exportations par Pays de Destination
(en milliers de dirhams)

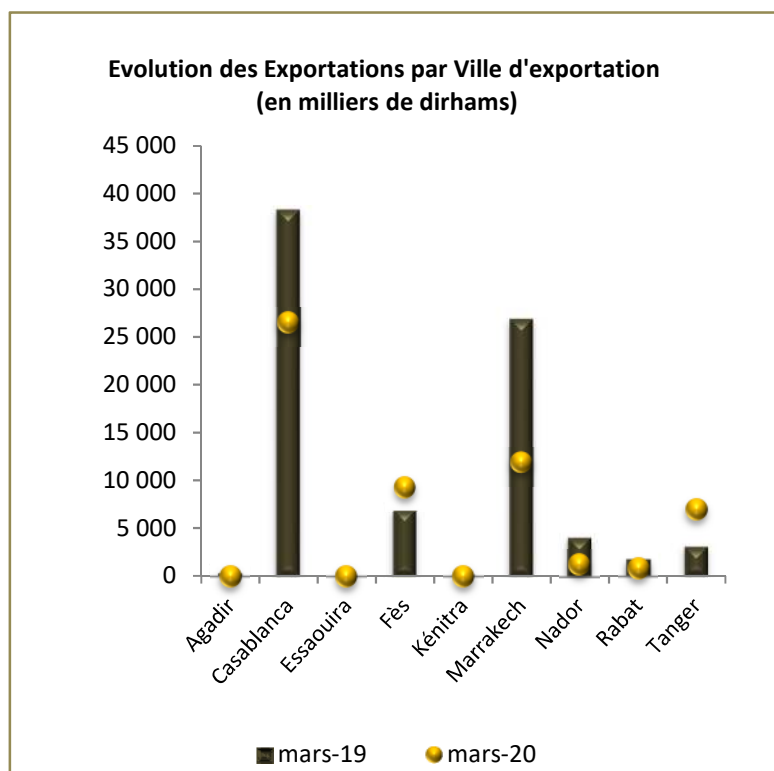


La **Hollande** et le **Canada** sont les destinations qui ont enregistré des contributions positives en points de pourcentage à l'export de ce mois de Mars 2020 avec respectivement 1% et 0,02%.

- ▶ 56% des exportations vers la **Hollande** passent par Casablanca avec comme produits phares ceux de la Poterie & Pierre (61%) et de la Vannerie (34%), et par Marrakech (29%) exportant essentiellement les couvertures (34%), le Fer forgé (22%) et la Poterie & Pierre (18%).
- ▶ Les exportations vers le **Canada** passent essentiellement par Casablanca (53%) et Marrakech (18%). A partir de Casablanca, ce sont les produits de vannerie (41%) et le tapis (33%) qui sont principalement expédiés, alors que Marrakech exporte quasi-exclusivement de la Poterie & Pierre (93%).

3- Exportations de l'Artisanat par Ville d'Exportation

Ville d'Exportation	Exportations en milliers de DH		Evolution 2019/2020	Part 2019	Part 2020	Contributions en pts de %
	Mars 2019	Mars 2020				
Agadir	266	4	-98%	0,3%	0,01%	-0,3%
Casablanca	38308	26618	-30,5%	47%	47%	-14%
Essaouira	31	0	-100%	0,04%	0%	-0,04%
Fès	6938	9331	34,5%	8,5%	16%	3%
Kénitra	104	0	-100%	0,1%	0%	-0,1%
Marrakech	26895	11898	-56%	33%	21%	-18%
Nador	3997	1286	-68%	5%	2%	-3%
Rabat	1723	806	-53%	2%	1%	-1%
Tanger	3066	6965	127%	4%	12%	5%
Total	81 328	56 907	-30%	100%	100%	-30%



Tanger et **Fès** sont les deux villes ayant contribué positivement à la croissance du CA à l'export en Mars 2020, en enregistrant une contribution en points de pourcentage de 5% et 3% respectivement. ▼

- ▶ **Fès** a exporté principalement la poterie & pierre (82%) essentiellement vers les USA (82%).
- ▶ Au départ de **Tanger** ont été exportés, en premier lieu, le tapis (49%), essentiellement vers les USA (82 et la Poterie & pierre (17%) essentiellement vers la France (51%) et l'Espagne (28%).