

Royaume du Maroc
Ministère du Tourisme, de l'Artisanat
du Transport Aérien et de l'Economie Sociale
Département de l'Artisanat & de l'Economie Sociale
Direction de la Stratégie de la Programmation
& de la Coopération



المملكة المغربية
وزارة السياحة و الصناعة التقليدية
و النقل الجوي والاقتصاد الاجتماعي
قطاع الصناعة التقليدية والاقتصاد الاجتماعي
مديرية الاستراتيجية والبرمجة
والتعاون

BULLETIN D'EXPORT DE L'ARTISANAT

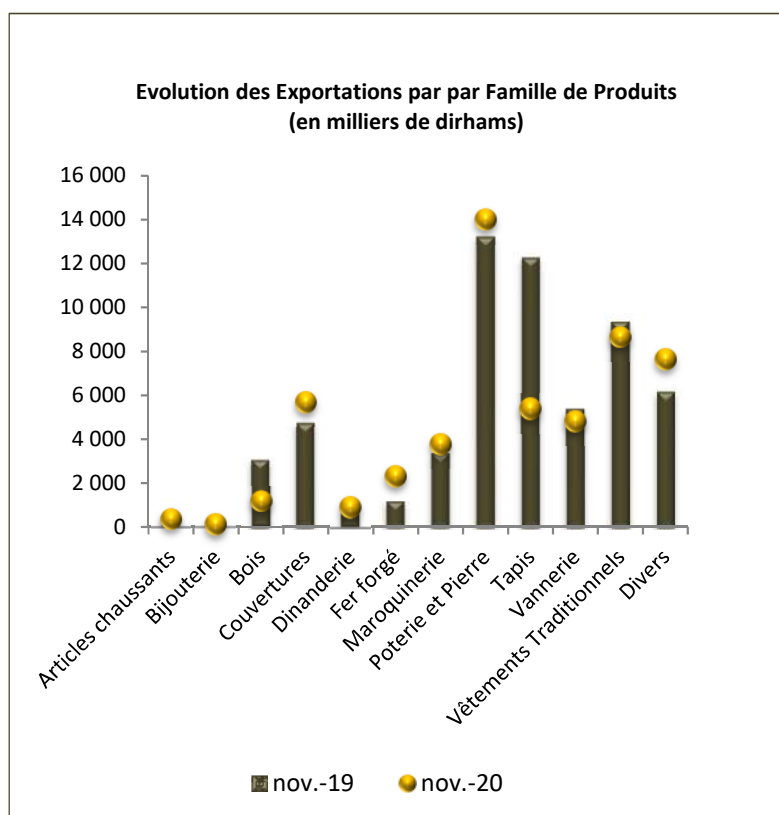


NOVEMBRE 2020



1 – Exportations de l'Artisanat par Famille de Produits

| Famille de produits | Exportations en milliers de DH | | Evolution 2019/2020 | Part 2019 | Part 2020 | Contributions en pts de % |
|-------------------------|--------------------------------|---------------|---------------------|-------------|-------------|---------------------------|
| | Nov.-19 | Nov. -20 | | | | |
| Articles chaussants | 521 | 357 | -31% | 1% | 1% | -0,3% |
| Bijouterie | 31 | 110 | 258% | 0,1% | 0,2% | 0,1% |
| Bois | 3 093 | 1 182 | -62% | 5% | 2% | -3% |
| Couvertures | 4 762 | 5 681 | 19% | 8% | 10% | 1,5% |
| Dinanderie | 690 | 902 | 31% | 1% | 2% | 0,4% |
| Fer forgé | 1 230 | 2 338 | 90% | 2% | 4% | 2% |
| Maroquinerie | 3 383 | 3 799 | 12% | 6% | 7% | 0,7% |
| Poterie et Pierre | 13 396 | 14 014 | 5% | 22% | 26% | 1 % |
| Tapis | 12 269 | 5 395 | -56% | 20% | 10% | -11% |
| Vannerie | 5 366 | 4 846 | -10% | 9% | 9% | -1% |
| Vêtements Traditionnels | 9 350 | 8 644 | -8% | 16% | 16% | -1% |
| Divers | 6 179 | 7 669 | 24% | 10% | 14% | 2% |
| Total | 60 270 | 54 938 | -9% | 100% | 100% | -9% |



Les exportations du mois de Novembre 2020 ont enregistré une régression de 9% par rapport à la même période en 2019.

Parmi les familles de produits qui ont enregistré des contributions positives dans le chiffre d'affaires des exportations de ce mois, **le Fer forgé, les Couvertures et la Poterie & Pierre** qui se distinguent par des contributions en points de pourcentage respectives de 2%, 1,5% et 1%.



- ▶ Les exportations des articles en **Fer forgé** ont été réalisées essentiellement par **Marrakech** (99%) vers la France 35% et les Pays Arabes (29%), notamment le Qatar (98%).
- ▶ **La Poterie & Pierre** s'est exportée à partir de **Casablanca** (52%), de **Marrakech** (21%) et de **Fès** (19%). **Casablanca** exporte essentiellement vers les USA (56%), l'Australie (9%) et la France (8%), alors qu'à **Marrakech**, les exportations sont principalement destinées à la France (34%), à l'Italie (10%) et à la catégorie « Autres Pays d'Europe » (17%), notamment le Danemark (36%) et la Suède 35%. **Fès** quant à elle exporte ces produits essentiellement à destination des USA (87%).
- ▶ **Les Couvertures** s'exportent principalement au départ de **Marrakech** (87%) à destination de la France (28%), des USA (25%), et vers les « Autres pays d'Europe » (13%), notamment la Suisse (25%) et l'Autriche (24%).

2- Exportations de l'Artisanat par Pays de Destination

| Pays de Destination | Exportations en milliers de DH | | Evolution 2019/2020 | Part 2019 | Part 2020 | Contributions en pts de % |
|-----------------------|--------------------------------|---------------|---------------------|-------------|-------------|---------------------------|
| | Nov.-19 | Nov.-20 | | | | |
| Europe dont : | 23085 | 24642 | 7% | 38% | 45% | 3% |
| Allemagne | 3 369 | 3 215 | -5% | 6% | 6% | -0,3% |
| Angleterre | 1 264 | 1 926 | 52% | 2% | 4% | 1% |
| Belgique | 528 | 1 019 | 92,9% | 0,9% | 1,9% | 1% |
| Espagne | 4 291 | 2 152 | -50% | 7% | 4% | -4% |
| France | 8 488 | 10 728 | 26% | 14% | 20% | 4% |
| Hollande | 1 673 | 1 729 | 3% | 3% | 3% | 0,1% |
| Italie | 601 | 860 | 43% | 1% | 2% | 0,4% |
| Autres Pays d'Europe | 2 871 | 3 014 | 5% | 5% | 5% | 0,2% |
| Etats-Unis d'Amérique | 22 009 | 16 183 | -26% | 37% | 29% | -10% |
| Canada | 940 | 567 | -40% | 2% | 1,0% | -1% |
| Australie | 2 100 | 1 809 | -14% | 3% | 3% | -0,5% |
| Japon | 1 052 | 874 | -17% | 2% | 2% | -0,3% |
| P. Africains | 863 | 192 | -78% | 1% | 0,4% | -1% |
| P. Arabes | 8 515 | 8 666 | 2% | 14% | 16% | 0,3% |
| Autres pays | 1 706 | 2 006 | 18% | 3% | 4% | 0,5% |
| Total | 60 270 | 54 938 | -9% | 100% | 100% | -9% |

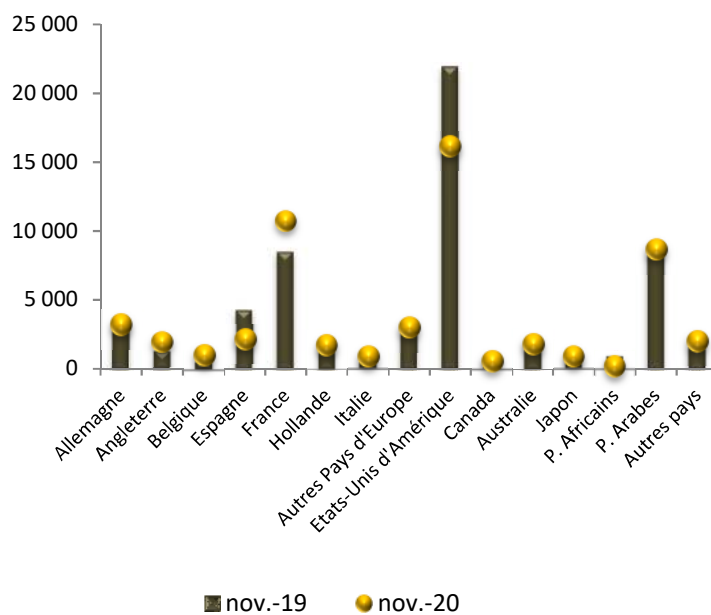
La France, la Belgique et l'Angleterre sont parmi les pays qui ont enregistré des contributions positives dans le chiffre d'affaires des exportations de ce mois, avec des contributions en points de pourcentage respectives de 4%, 1% et 1%.

▸ Les exportations vers la France se font principalement à travers Marrakech (50%), avec comme produit des Couvertures (26%), de la Vannerie (20%) et de la Poterie & Pierre (17%). Et au départ de Casablanca (38%) qui exporte des Vêtements Traditionnels (31%), de la Vannerie (18%) et des produits de la catégorie « Divers » (15%).

▸ Vers l'Angleterre, c'est Casablanca et Marrakech qui se partagent les exportations vers cette destination (50% et 49% respectivement). La première avec principalement de la Poterie & Pierre (42%), de la Vannerie (24%) et du Tapis (11%) et la seconde avec des couvertures (46%), du Fer Forgé (17%) et de la Maroquinerie (15%).

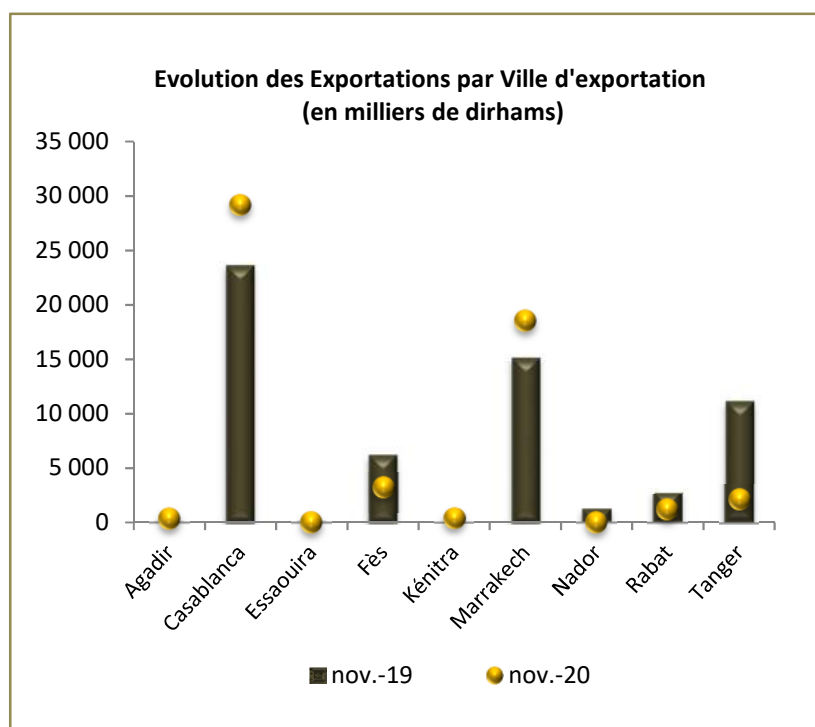
▸ A destination de la Belgique, c'est également à travers Marrakech (48%) et Casablanca (40%) que se font ces exportations avec essentiellement des produits en Poterie & Pierre et du Fer Forgé.

Evolution des Exportations par Pays de Destination (en milliers de dirhams)



3- Exportations de l'Artisanat par Ville d'Exportation

| Ville d'exportation | Exportations en milliers de DH | | Evolution 2019/2020 | Part 2019 | Part 2020 | Contributions en pts de % |
|---------------------|--------------------------------|---------------|---------------------|-------------|-------------|---------------------------|
| | Nov.-19 | Nov. -20 | | | | |
| Agadir | 20 | 330 | 1565% | 0,03% | 1% | 1% |
| Casablanca | 23 578 | 29 180 | 24% | 39% | 53% | 9% |
| Essaouira | 58 | 0 | -100% | 0,1% | 0% | -0,1% |
| Fès | 6 382 | 3 221 | -50% | 11% | 6% | -5% |
| Kénitra | 0 | 374 | - | 0% | 1% | 1% |
| Marrakech | 15 142 | 18 561 | 23% | 25% | 34% | 6% |
| Nador | 1 180 | 0 | -100% | 2% | 0% | -2% |
| Rabat | 2 747 | 1 173 | -57% | 5% | 2% | -3% |
| Tanger | 11 163 | 2 099 | -81% | 19% | 4% | -15% |
| Total | 60 270 | 54 938 | -9% | 100% | 100% | -9% |



► **Casablanca** et **Marrakech** sont les deux villes ayant contribué le plus en points de pourcentage au CA à l'export en Novembre 2020, en enregistrant des contributions respectives de 9% et 6%.



► Au départ de **Casablanca** ont été exportés les **vêtements traditionnels** (27%), principalement vers l'Algérie (68%), et la France (16%). Quant aux produits de la **Poterie & Pierre** (25%), ils ont été exportés essentiellement vers les USA (56%) et l'Australie (9%), de même que les articles de la catégorie « **Divers** » (22%) qui ont été expédiés également vers les USA (39%) et l'Allemagne (19%).

► A partir de **Marrakech**, ont été exportés en premier lieu des **Couvertures** (27%) à destination principalement de la France (28%) et des USA (25%). La **Poterie & Pierre** (16%) a été envoyée vers la France (31%) et les autres pays d'Europe (16%) dont le Danemark (36%) et la Suède (35%). Quant à la **Vannerie** (14%), elle a été expédiée vers la France (42%) les Philippines parmi la catégorie « **Autres Pays** » (19%), et les USA (12%).