

Royaume du Maroc
Ministère du Tourisme, de l'Artisanat
du Transport Aérien et de l'Economie Sociale
Département de l'Artisanat & de l'Economie Sociale
Direction de la Stratégie de la Programmation
& de la Coopération



المملكة المغربية
وزارة السياحة و الصناعة التقليدية
و النقل الجوي والاقتصاد الاجتماعي
قطاع الصناعة التقليدية والاقتصاد الاجتماعي
مديرية الاستراتيجية والبرمجة
والتعاون

BULLETIN D'EXPORT DE L'ARTISANAT

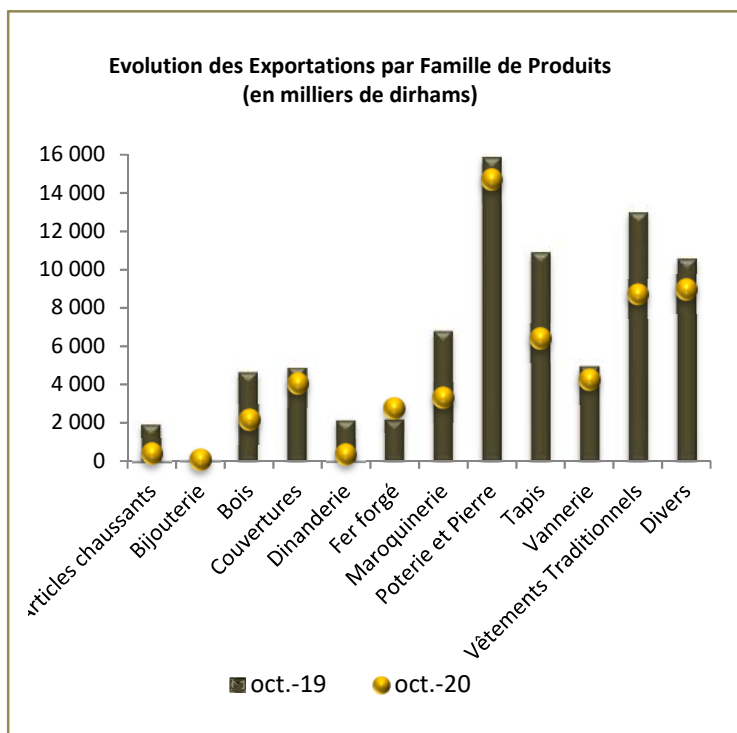


OCTOBRE 2020



1 – Exportations de l'Artisanat par Famille de Produits

Famille de produits	Exportations en milliers de DH		Evolution 2019/2020	Part 2019	Part 2020	Contributions en pts de %
	Oct.-19	Oct.-20				
Articles chaussants	1 935	449	-77%	2%	0,8%	-1,9%
Bijouterie	67	94	41%	0,09%	0,2%	0,03%
Bois	4 656	2 174	-53%	6%	4%	-3%
Couvertures	4 872	4 051	-17%	6%	7%	-1%
Dinanderie	2 153	374	-83%	3%	1%	-2%
Fer forgé	2185	2746	26%	3%	5%	1%
Maroquinerie	6 798	3 297	-52%	9%	6%	-4%
Poterie et Pierre	15 840	14 765	-7%	20%	26%	-1%
Tapis	10 902	6 436	-41%	14%	11%	-6%
Vannerie	4 943	4 276	-13%	6%	8%	-1%
Vêtements Traditionnels	12 967	8 719	-33%	17%	15%	-5%
Divers	10 569	8 966	-15%	14%	16%	-2%
Total	77 888	56 346	-28%	100%	100%	-28%



Les exportations du mois d'Octobre 2020 ont enregistré une régression de 28% par rapport à la même période en 2019.

Deux familles de produits ont enregistré des contributions positives dans le chiffre d'affaires des exportations de ce mois, **le fer forgé** et **la bijouterie**, avec respectivement 1% et 0,03% comme contributions en points de pourcentage.

▸ Les exportations des articles en **fer forgé** ont été réalisées essentiellement par **Marrakech** (98%) vers la catégorie « Autres pays d'Europe » (36%), notamment la Suède (24%), et vers la France (22%) et les USA (11%).

▸ **La bijouterie** s'est exportée à partir de **Marrakech** (66%), principalement à destination du Japon (73%), et à travers **Casablanca** (30%) à destination de l'Australie (49%) et l'Allemagne (39%).

2- Exportations de l'Artisanat par Pays de Destination

Pays de Destination	Exportations en milliers de DH		Evolution 2019/2020	Part 2019	Part 2020	Contributions en pts de %
	Oct.-19	Oct.-20				
Europe dont :	23 292	23 425	1%	30%	42%	0,2%
Allemagne	3 021	4 246	41%	4%	8%	2%
Angleterre	2 011	1 830	-9%	3%	3%	-0,2%
Belgique	1 910	1 002	-48%	2%	2%	-1%
Espagne	2 270	3 044	34%	3%	5%	1%
France	9 392	6 999	-25%	12%	12%	-3%
Hollande	1 460	1 279	-12%	2%	2%	-0,2%
Italie	990	225	-77%	1,3%	0,4%	-1%
Autres Pays d'Europe	2 237	4 800	115%	3%	9%	3%
Etats-Unis d'Amérique	23 367	19 440	-17%	30%	35%	-5%
Canada	954	827	-13%	1%	1%	-0,2%
Australie	2 124	1 489	-30%	3%	3%	-1%
Japon	1 353	824	-39%	2%	1%	-1%
P. Africains	522	449	-14%	0,7%	1%	-0,1%
P. Arabes	23 382	8 214	-65%	30%	15%	-19%
Autres pays	2 893	1 678	-42%	4%	3%	-2%
Total	77 888	56 346	-28%	100%	100%	-28%

C'est la destination Europe qui a enregistré une contribution positive en points de pourcentage à l'export durant ce mois d'Octobre 2020.

L'**Allemagne** avec une contribution de 2%, et la catégorie « **Autres pays d'Europe** » avec 3%.

Les **Autres pays d'Europe** sont représentés principalement par la **Suède** avec une part de 34%, le **Danemark** (19%) et le **Luxembourg** (10%).

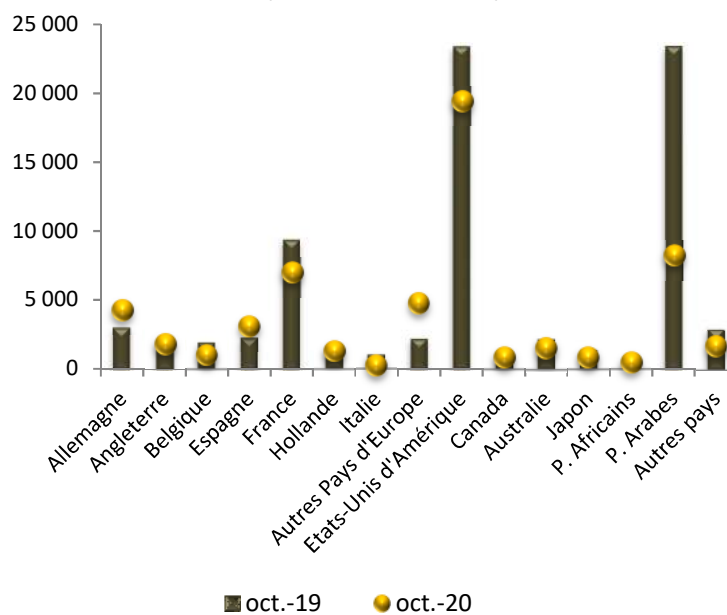
▶ A destination de l'**Allemagne**, les exportations passent essentiellement par **Rabat** (54%) avec exclusivement du tapis, par **Marrakech** (22%) qui exporte en premier lieu le bois (38%), le fer forgé (30%) et les couvertures (16%). De **Casablanca** (19%) sont exportés les articles en vannerie (56%) et des produits de la catégorie « divers » (31%).

▶ Vers la **Suède**, les exportations se font à travers **Marrakech** (77%), et **Casablanca** (23%). La première ville exporte le fer forgé (51%) et la poterie & pierre (34%) alors que Casablanca exporte exclusivement des articles de la catégorie « divers » vers cette destination.

▶ A destination du **Danemark**, 97% des exportations passent par **Marrakech** qui exporte différents articles : des Couvertures (39%), de la poterie & pierre (18%), du fer forgé (17%) et de la vannerie (16%).

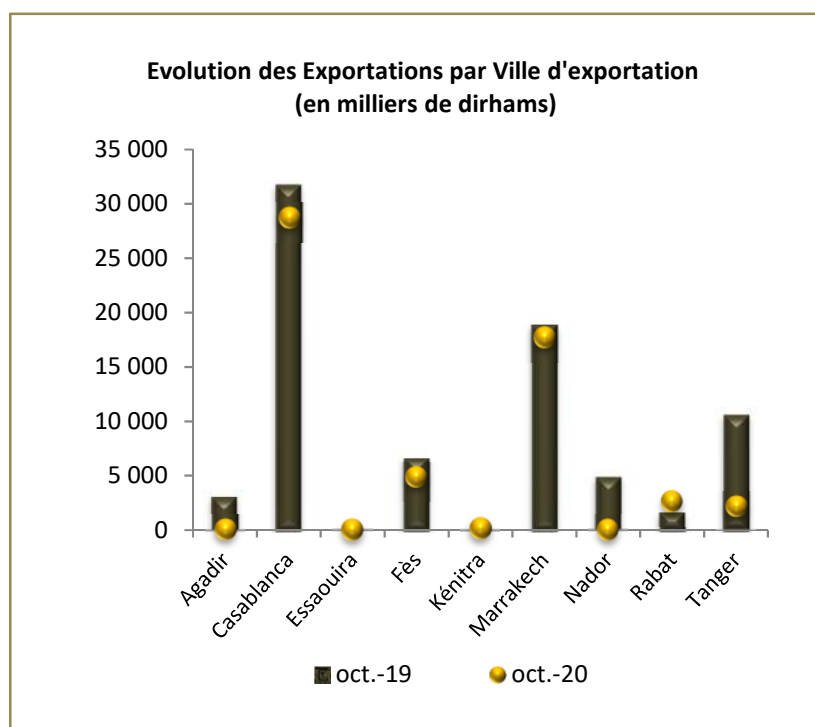
▶ Vers le **Luxembourg** également, 75% des exportations sont réalisées par **Marrakech** exportant principalement des couvertures (71%) suivies de loin par la poterie & pierre (25%).

Evolution des Exportations par Pays de Destination
(en milliers de dirhams)



3- Exportations de l'Artisanat par Ville d'Exportation

Ville d'exportation	Exportations en milliers de DH		Evolution 2019/2020	Part 2019	Part 2020	Contributions en pts de %
	Oct.-19	Oct. -20				
Agadir	3 190	76	-98%	4%	0,1%	-4%
Casablanca	31 725	28 751	-9%	41%	51%	-4%
Essaouira	72	-	-100%	0,1%	-	-0,1%
Fès	6 707	4 853	-28%	9%	9%	-2%
Kénitra	-	142	-	-	0,3%	-
Marrakech	18 838	17 700	-6%	24%	31%	-1%
Nador	5 002	-	-100%	6%	-	-6%
Rabat	1 663	2 630	58%	2%	5%	1%
Tanger	10 692	2 192	-79%	14%	4%	-11%
Total	77 888	56 346	-28%	100%	100%	-28%



▸ **Rabat** est la seule ville ayant contribué positivement en points de pourcentage au CA à l'export en Octobre 2020, en enregistrant une contribution de 1%.



▸ Au départ de **Rabat** a été exporté exclusivement du tapis vers l'Allemagne (88%) et la Hollande (12%).