

Royaume du Maroc
Ministère du Tourisme, de l'Artisanat
du Transport Aérien et de l'Economie Sociale
Département de l'Artisanat & de l'Economie Sociale
Direction de la Stratégie de la Programmation
& de la Coopération



المملكة المغربية
وزارة السياحة و الصناعة التقليدية
و النقل الجوي والاقتصاد الاجتماعي
قطاع الصناعة التقليدية والاقتصاد الاجتماعي
مديرية الاستراتيجية والبرمجة
والتعاون

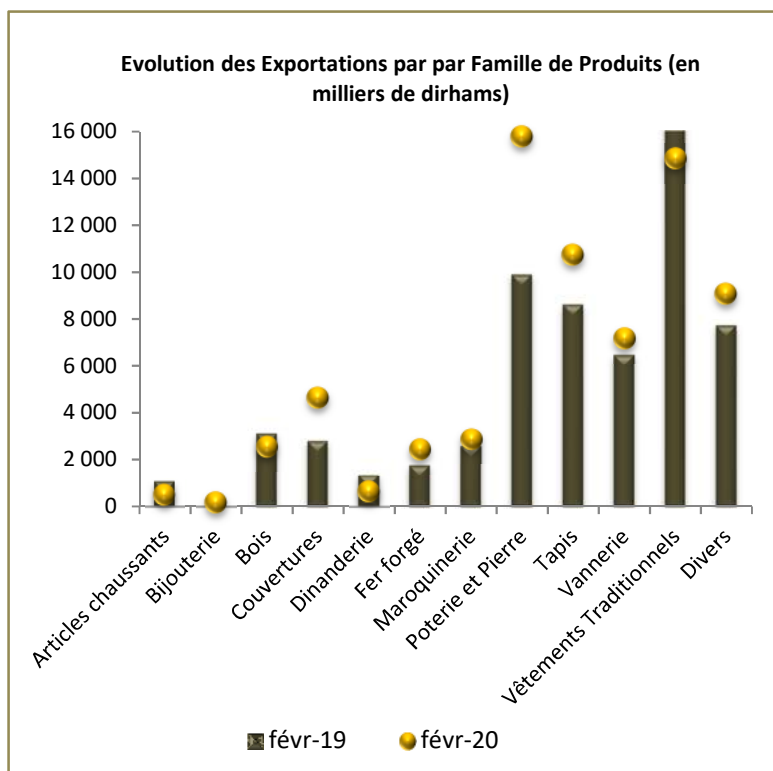
BULLETIN D'EXPORT DE L'ARTISANAT



FEVRIER 2020

1 – Exportations de l'Artisanat par Famille de Produits

Famille de produits	Exportations en milliers de DH		Evolution 2019/2020	Part 2019	Part 2020	Contributions en pts de %
	Fév-2019	Fév-2020				
Articles chaussants	1 040	486	-53%	2%	1%	-1%
Bijouterie	16	174	983%	0,03%	0,24%	0,3%
Bois	3 084	2 531	-18%	5%	4%	-0,9%
Couvertures	2 788	4 635	66%	5%	6%	3%
Dinanderie	1 328	631	-52%	2%	1%	-1%
Fer forgé	1 785	2 433	36%	3%	3%	1%
Maroquinerie	2 576	2 863	11%	4%	4%	0,5%
Poterie et Pierre	9 876	15 803	60%	16%	22%	10%
Tapis	8 596	10 731	25%	14%	15%	3%
Vannerie	6 480	7 165	11%	10%	10%	1%
Vêtements Traditionnels	16 591	14 844	-11%	27%	21%	-3%
Divers	7 710	9 061	18%	12%	13%	2%
Total	61 871	71 356	15%	100%	100%	15%

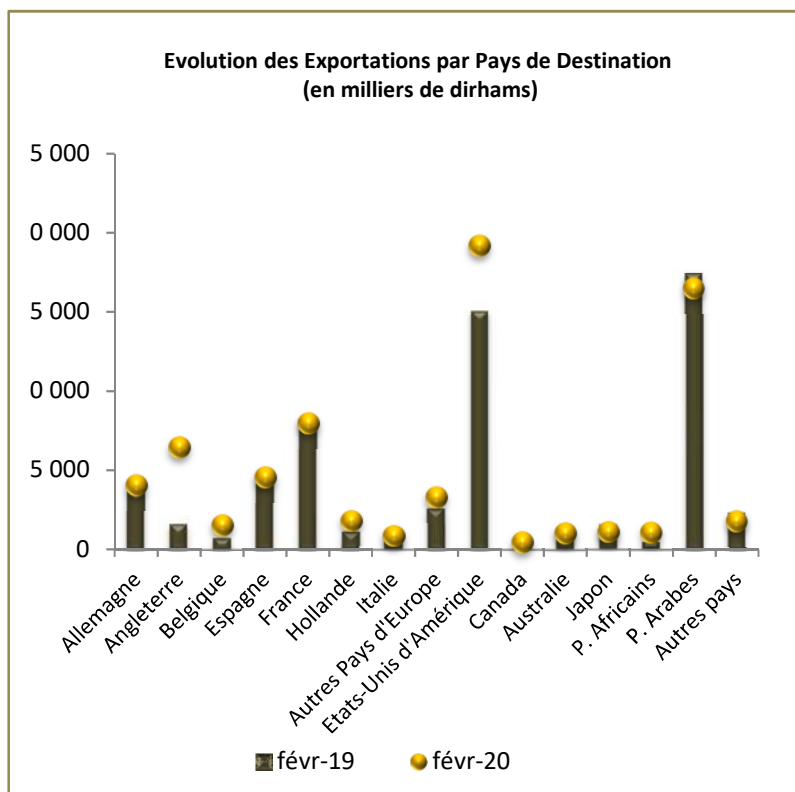


Avec 10% en points de pourcentage, la **poterie & pierre** est le produit qui a le plus contribué dans le chiffre d'affaires des exportations du mois de Février 2020, suivi du **Tapis** et des **couvertures** avec 3% chacun.

- Les exportations de la **poterie & pierre** passent essentiellement par Fès (62%), Casablanca (21%) et Marrakech (13%).
- Fès exporte principalement vers l'Angleterre (52%) et les USA (42%). Au départ de Casablanca ce produit est destiné aux USA (37%), à la Belgique (21%) et à la France (19%). Marrakech exporte à destination de la France (39%), des USA (15%), et à d'autres pays d'Europe (12%) notamment, le Portugal et la Suède.
- Les exportations du **tapis** passent essentiellement par Tanger (39%), Rabat (25%) et Casablanca (16%). Au départ de Casablanca et Tanger, elles sont principalement destinées aux USA (59% et 53% respectivement). De Rabat, le tapis est destiné à hauteur de 91% à l'Allemagne.
- Les couvertures sont principalement exportées au départ de Marrakech (93%) à destination des USA (52%) et à d'autres pays d'Europe (15%) à leur tête l'Autriche et le Danemark.

2- Exportations de l'Artisanat par Pays de Destination

Pays de Destination	Exportations en milliers de DH		Evolution 2018/2019	Part 2018	Part 2019	Contributions en pts de %
	Fév-2019	Fév-2020				
Europe dont :	23456	30378	30%	38%	43%	11%
Allemagne	3749	4050	8%	6%	6%	0,5%
Angleterre	1646	6439	291%	3%	9%	8%
Belgique	711	1507	112%	1%	2%	1%
Espagne	4623	4522	-2%	7%	6%	-0,2%
France	8203	7934	-3%	13%	11%	-0,4%
Hollande	1107	1780	61%	2%	2%	1%
Italie	824	858	4%	1%	1%	0,1%
Autres Pays d'Europe	2593	3287	27%	4%	5%	1%
Etats-Unis d'Amérique	15044	19197	28%	24%	27%	7%
Canada	295	446	51%	0,5%	1%	0,2%
Australie	1378	1012	-27%	2%	1%	-1%
Japon	1588	1084	-32%	3%	2%	-1%
P. Africains	464	1036	123%	1%	1,5%	1%
P. Arabes	17387	16462	-5%	28%	23%	-1%
Autres pays	2258	1741	-23%	4%	2%	-1%
Total	61 871	71 356	15%	100%	100%	15%

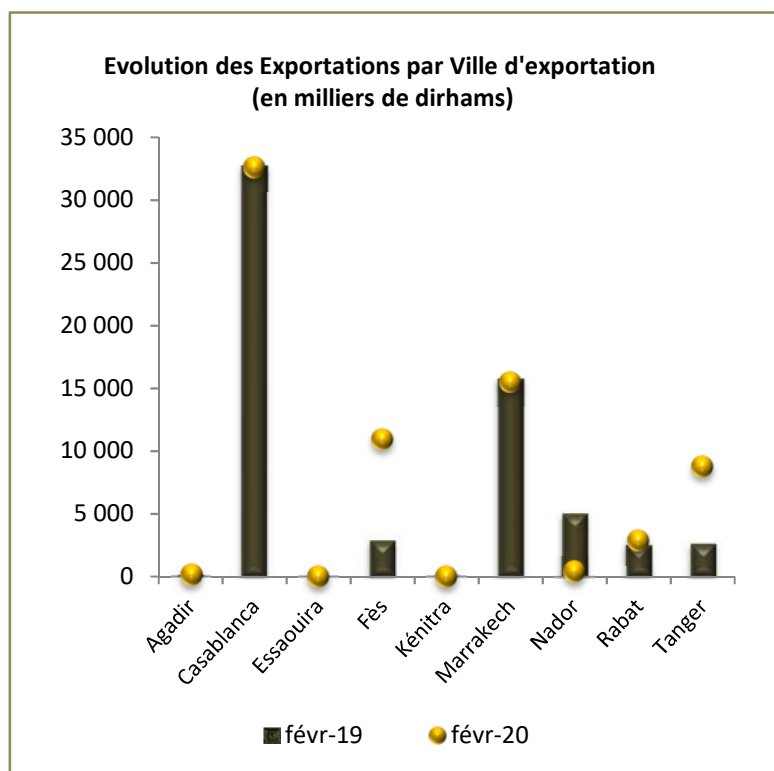


L'Europe et les USA, sont les deux destinations qui ont enregistré la contribution en points de pourcentage la plus élevée pour ce mois de Février 2020 avec respectivement (11% et 7%).

- ▶ L'Angleterre avec 8% en points de pourcentage est la destination qui a le plus contribué au chiffre d'affaires des exportations vers l'Europe.
- ▶ 84% des exportations vers cette destination passent par Fès avec principalement la Poterie & Pierre (93%), suivis de loin de Casablanca (10%) exportant principalement de la vannerie (63%).
- ▶ Les exportations vers les USA passent essentiellement par Marrakech (31%) qui exporte essentiellement les couvertures (38%) et la maroquinerie (21%) et, par Fès (24%) dont 90% de ses exportations vers cette destination sont des produits en Poterie & Pierre, Casablanca (23%) arrive en 3^{ème} position avec également la pierre & poterie (29%) et le tapis (23%).

3- Exportations de l'Artisanat par Ville d'Exportation

Ville d'Exportation	Exportations en milliers de DH		Evolution 2018/2019	Part 2018	Part 2019	Contributions en pts de %
	Fév-2019	Fév-2020				
Agadir	97	139	43%	0,2%	0,1%	0,1%
Casablanca	32 729	32 615	-0,3%	53%	46%	-0,2%
Essaouira	33	6	-81%	0,1%	0,01%	-0,04%
Fès	2 927	10 975	275%	5%	15%	13%
Kénitra	78	-	-100%	0,1%	-	-0,1%
Marrakech	15 755	15 511	-2%	25%	22%	-0,4%
Nador	5 071	424	-92%	8%	1%	-8%
Rabat	2 513	2 908	16%	4%	4%	1%
Tanger	2 668	8 776	229%	4%	12%	10%
Total	61 871	71 356	15%	100%	100%	15%



Fès et **Tanger** sont les deux villes ayant contribué le plus à la croissance du CA à l'export en Février 2020 en enregistrant une contribution en points de pourcentage de 13% et 10% respectivement.

- ▶ Au départ de **Tanger** ont été exportés essentiellement le tapis (48%) vers les USA (53%), les vêtements traditionnels (12%) vers la France (46%) et l'Espagne (30%) et le bois (11%) également vers les USA (95%).
- ▶ **Fès** a exporté principalement la poterie & pierre (89%) essentiellement vers l'Angleterre (52%) et les USA (42%).