

Royaume du Maroc
Ministère du Tourisme, de l'Artisanat
& de l'Economie Sociale et Solidaire

Département de l'Artisanat et de l'Economie Sociale et Solidaire
Direction de la Stratégie, de la Programmation et de la Coopération



المملكة المغربية
وزارة السياحة و الصناعة التقليدية
والاقتصاد الاجتماعي والتضامني

قطاع الصناعة التقليدية والاقتصاد الاجتماعي والتضامني
مديرية الاستراتيجية والبرمجة والتعاون

BULLETIN D'EXPORT DE L'ARTISANAT

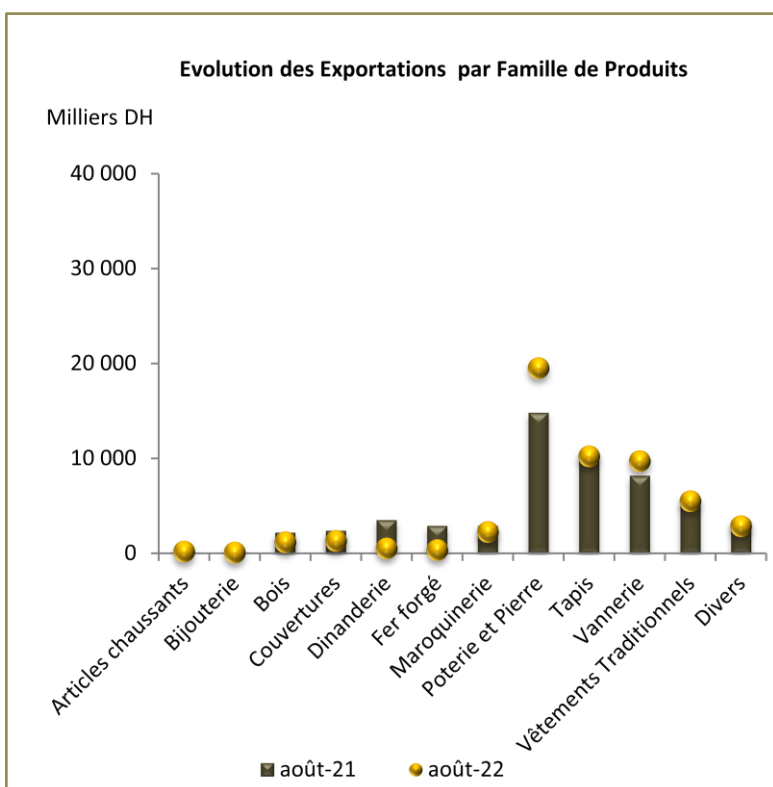


AOÛT 2022



1 – Exportations de l'Artisanat par Famille de Produits

Famille de produits	Exportations en KDH		Evolution 2021/2022	Part 2021	Part 2022	Contributions en pts de %
	Août-21	Août-22				
Articles chaussants	327	193	-41%	1%	0%	-0,2%
Bijouterie	47	82	74%	0,08%	0,2%	0,06%
Bois	2 205	1 154	-48%	4%	2%	-2%
Couvertures	2 395	1 304	-46%	4%	2%	-2%
Dinanderie	3 518	513	-85%	6%	1%	-5%
Fer forgé	2 905	346	-88%	5%	1%	-5%
Maroquinerie	2 894	2 232	-23%	5%	4%	-1%
Poterie et Pierre	14 798	19 494	32%	26%	36%	8%
Tapis	10 434	10 224	-2%	18%	19%	-0,4%
Vannerie	8 156	9 695	19%	14%	18%	3%
Vêtements Traditionnels	5 506	5 466	-1%	10%	10%	-0,1%
Divers	3 400	2 860	-16%	6%	5%	-1%
Total	56 585	53 565	-5%	100%	100%	-5%

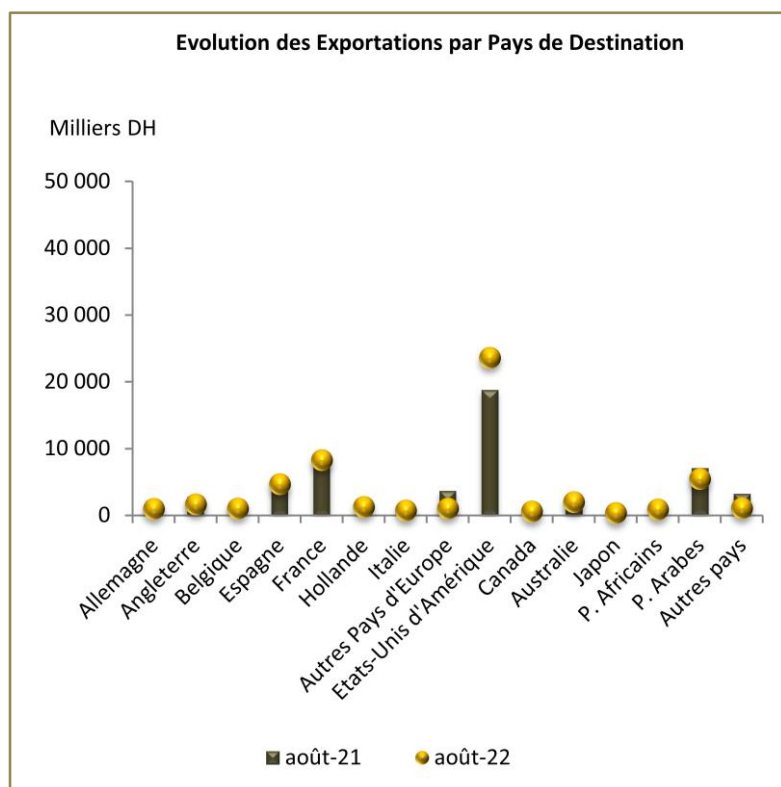


Les exportations du mois d'Août 2022 ont enregistré une régression de l'ordre de 5%. Seules trois familles de produits ont contribué positivement dans le chiffre d'affaires des exportations de ce mois, avec en tête la **Poterie & Pierre** et la **Vannerie** à travers des contributions en points de pourcentage respectives de l'ordre de 8% et 3%.

- Plus des 2/3 des exportations de la **Poterie & Pierre** ont été réalisées par **Casablanca** (74%), avec comme destination principale les USA (80%).
- La **Vannerie** s'est exportée principalement à partir de **Casablanca** (53%), en grande partie vers la France (30%), les USA (23%), l'Espagne (15%) et l'Angleterre (12%). De **Fès** (32%), une bonne part de Vannerie a été expédiée vers l'Espagne (63%), et plus modérément vers la Hollande (18%).

2- Exportations de l'Artisanat par Pays de Destination

Pays de Destination	Exportations en KDH		Evolution 2021/2022	Part 2021	Part 2022	Contributions en pts de %
	Août.-21	Août-22				
Europe dont :	24 129	19 621	-19%	43%	37%	-8%
Allemagne	1 403	986	-30%	2%	2%	-1%
Angleterre	2 823	1 654	-41%	5%	3%	-2%
Belgique	1 719	1 008	-41%	3%	2%	-1%
Espagne	4 319	4 680	8%	8%	9%	0,6%
France	8 145	8 267	1,5%	14%	15%	0,2%
Hollande	946	1 259	33%	2%	2%	1%
Italie	1 108	731	-34%	2%	1%	-1%
Autres Pays d'Europe	3 666	1 037	-72%	6%	2%	-5%
Etats-Unis d'Amérique	18 761	23 593	26%	33%	44%	9%
Canada	579	600	4%	1%	1%	0,04%
Australie	1 685	1 981	18%	3%	4%	0,5%
Japon	1 004	357	-64%	2%	1%	-1%
P. Africains	109	897	726%	0,2%	2%	1%
P. Arabes	7 078	5 428	-23%	13%	10%	-3%
Autres pays	3 241	1 089	-66%	6%	2%	-4%
Total	56 585	53 565	-5%	100%	100%	-5%



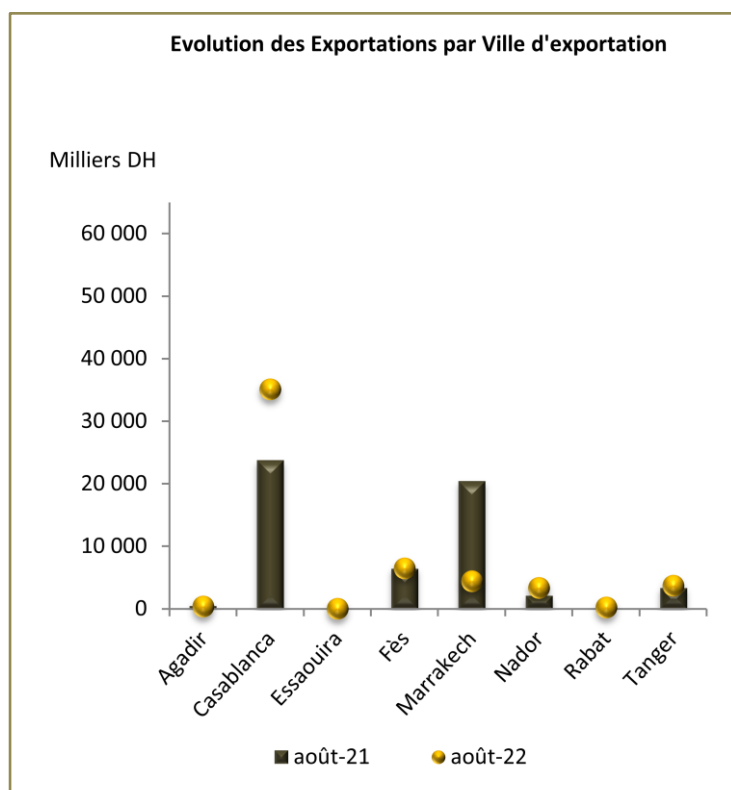
Parmi les destinations ayant contribué le plus en points de pourcentage à l'export positifs lors de ce mois d'Août 2022, on retrouve les **USA** et les «**Pays Africains**» à travers des contributions en points de pourcentage respectives de 9% et 1%.

► A destination des **USA**, la majorité des exportations a été réalisée à travers **Casablanca** (93%), avec comme produits phares exportés, la Poterie & Pierre (53%) et le Tapis (27%).

► Vers la catégorie «**Pays Africains**», notamment le **Sénégal** (36%), **l'Afrique du Sud** (30%) et le **Kenya** (26%), les exportations sont passées à travers **Fès** (60%), avec comme produits exportés, les Vêtements Traditionnels (71%) et la Poterie & Pierre (29%), et à travers **Tanger** (26%), d'où ont été exportés principalement des produits en Poterie & Pierre (38%), du Tapis (20%), et des articles de la catégorie «**Divers**» (15%).

3- Exportations de l'Artisanat par Ville d'Exportation

Ville d'exportation	Exportations en KDH		Evolution 2021/2022	Part 2021	Part 2022	Contributions en pts de %
	Août-21	Août-22				
Agadir	480	342	-29%	1%	1%	-0,2%
Casablanca	23 726	35 098	48%	42%	66%	20%
Essaouira	12	0	-100%	0,02%	0%	-0,02%
Fès	6 444	6 477	1%	11%	12%	0,1%
Marrakech	20 429	4 427	-78%	36%	8%	-28%
Nador	2 150	3 319	54%	4%	6%	2%
Rabat	0	228	-	0%	0,4%	0,4%
Tanger	3 344	3 674	10%	6%	7%	1%
Total	56 585	53 565	-5%	100%	100%	-5%



Casablanca et **Nador** sont les villes ayant enregistré la plus grande contribution en points de pourcentage au chiffre d'affaires à l'export de ce mois. C'est **Casablanca** qui y a participé le plus, à travers une contribution de 20%, suivie de loin par **Nador** (2%).

▸ 41% des exportations de **Casablanca** ont concerné la **Poterie & Pierre**, expédiée principalement vers les USA (80%). Le **Tapis** a également été envoyé par Casablanca (25%) en grande majorité vers les USA (67%), alors que la **Vannerie** (15%) a été expédiée principalement à destination de la France (30%), des USA (23%), de l'Espagne (15%) et de l'Angleterre (12%).

▸ 96% des exportations de **Nador** ont concerné les **Vêtements Traditionnels** qui ont été exportés exclusivement vers l'Algérie.