

APERCU GLOBAL

CROISSANCE MAINTENUE DES EXPORTATIONS D'ARTISANAT DURANT LES 8 PREMIERS MOIS DE L'ANNEE 2023

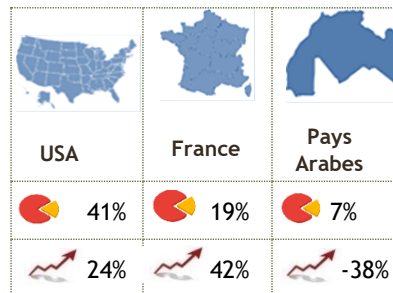
Les exportations de l'artisanat poursuivent leur évolution et marquent un taux de croissance de l'ordre de **12%** durant la période janvier-Août 2023. Le chiffre d'affaires à l'export réalisé durant ces 8 mois a dépassé les **724 Millions de DH**.

La famille de produits la plus exportée est celle des articles en **Poterie - Pierre** qui ont maintenu leur position, les **USA** restent le 1<sup>er</sup> marché de l'artisanat marocain, et **Casablanca** continue d'être la 1<sup>ère</sup> ville d'export.

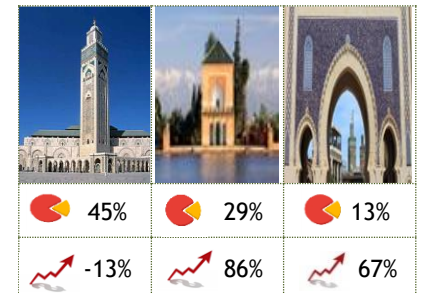
TOP 3 PRODUITS



TOP 3 DESTINATIONS

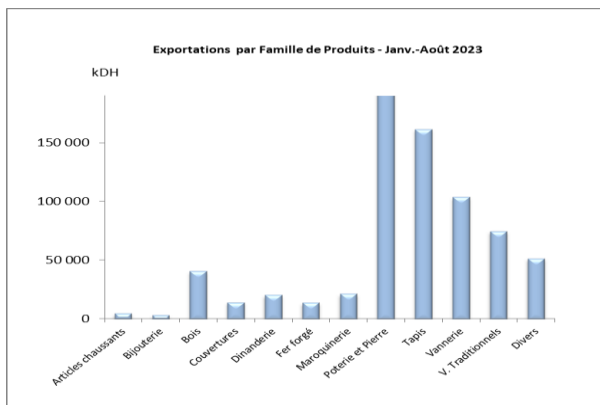


TOP 3 VILLES D'EXPORT



Part dans le chiffre d'affaires à l'export global / Evolution 2022-2023

PERFORMANCE PAR PRODUIT



Famille de produits	Exportations en Kdh		Evolution 2022/2023	Part 2022	Part 2023
	Janv-Août 2022	Janv-Août 2023			
Articles chaussants	4 709	4 305	-9%	1%	1%
Bijouterie	769	2 695	250%	0,1%	0,4%
Bois	24 484	40 072	64%	4%	6%
Couvertures	15 197	13 587	-11%	2%	2%
Dinanderie	10 776	19 910	85%	2%	3%
Fer forgé	10 608	13 418	26%	2%	2%
Maroquinerie	26 478	20 875	-21%	4%	3%
Poterie et Pierre	199 883	219 662	10%	31%	30%
Tapis	131 576	161 089	22%	20%	22%
Vannerie	99 783	103 356	4%	15%	14%
V. Traditionnels	92 704	74 279	-20%	14%	10%
Divers	32 291	51 036	58%	5%	7%
<b>Total</b>	<b>649 258</b>	<b>724 285</b>	<b>12%</b>	<b>100%</b>	<b>100%</b>

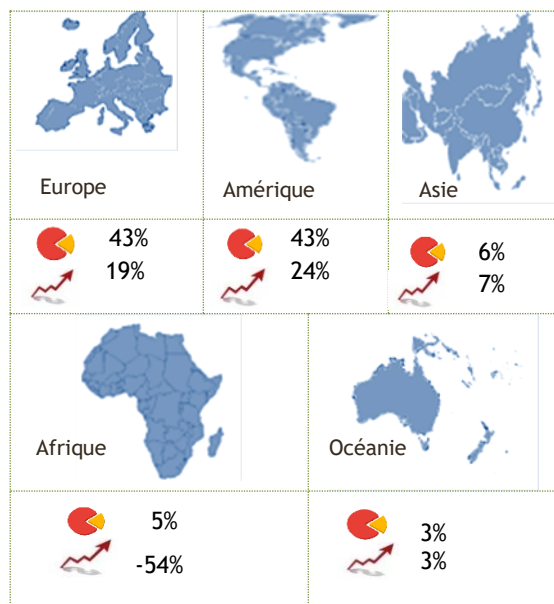
La **Poterie - Pierre**, le **Tapis** et la **Vannerie** sont les familles de produits ayant totalisé les plus grandes parts dans le CA à l'export des huit premiers mois de l'année 2023 (30%, 22%, et 14% respectivement). En termes de contributions dans la croissance enregistrée, les deux premières familles sont également en tête (3% et 5% respectivement).

La **Poterie - Pierre** s'est exportée de **Casablanca** pour plus de la moitié (55%), dont 66% destinés aux USA. **Marrakech** a exporté une part de 18%, dont 58% vers les USA et la France (29% chacun). Avec une part de 12%, **Fès** a expédié ces produits vers les USA en premier (47%), puis vers l'Espagne et la France (11% chacun).

Le **Tapis** a été expédié en majorité par **Casablanca** (58%) avec comme principale destination les USA (71%). 20% du Tapis est passé à travers **Marrakech**, à destination des USA (48%), de la France (15%) et de la catégorie « Autres Pays d'Europe » (12%), notamment la Suisse (39%), la Norvège (13%) et le Danemark (11%).

Les articles en **Vannerie** ont transité par **Casablanca** en premier (40%), avec 29% des envois vers l'Espagne, 20% vers la France et 14% vers les USA. Avec une part de 27%, **Marrakech** a exporté de la **Vannerie** vers ces mêmes destinations (15%, 48% et 12% respectivement). **Tanger** et **Fès** (16% chacune) ont eu pour destinations l'Espagne (49%) et l'Italie (34%) pour la première et l'Espagne (62%) et la Hollande (16%) pour la seconde.

PERFORMANCE PAR DESTINATION



Pays de Destination	Exportations en Kdh		Evolution 2022/2023	Part 2022	Part 2023
	Janv-Août 2022	Janv-Août 2023			
Europe dont :	262 811	311 608	19%	40%	43%
Allemagne	24 131	18 665	-23%	4%	3%
Angleterre	17 305	20 214	17%	3%	3%
Belgique	15 235	14 673	-4%	2%	2%
Espagne	61 330	54 242	-12%	9%	7%
France	97 864	139 386	42%	15%	19%
Hollande	13 446	16 446	22%	2%	2%
Italie	8 530	16 901	98%	1%	2%
Autres Pays d'Europe	24 970	31 080	24%	4%	4%
Etats-Unis d'Amérique	240 904	299 458	24%	37%	41%
Canada	8 216	9 348	14%	1%	1%
Australie	19 898	20 098	1%	3%	3%
Japon	5 419	6 099	13%	1%	1%
P. Africains	10 216	5 466	-46%	2%	1%
P. Arabes	87 866	54 084	-38%	14%	7,5%
Autres pays	13 928	18 123	30%	2%	3%
<b>Total</b>	<b>649 258</b>	<b>724 285</b>	<b>12%</b>	<b>100%</b>	<b>100%</b>

Les **USA**, la **France**, et les **Pays Arabes** sont les destinations ayant enregistré les plus grandes parts dans le CA à l'export durant janvier-Août 2023 (41%, 19%, 7% respectivement). Les deux premières destinations sont également celles ayant contribué le plus dans la croissance enregistrée (9% et 6% et respectivement).

Vers les **USA**, 57% des exportations sont passées par **Casablanca**, composées de Poterie - Pierre (47%) et de Tapis (39%). **Marrakech** a expédié 22% des envois, également composés de Tapis (23%), de Poterie - Pierre (17%), de même que d'articles en Bois (16%) et de ceux de la catégorie « Divers » (14%).

A destination de la **France**, les envois ont transité en 1<sup>er</sup> lieu par **Marrakech** (46%), avec des produits de la catégorie « Divers » (23%), de la Vannerie (21%), et de la Poterie - Pierre (18%) et du Fer forgé (11%). Avec le 1/3 des expéditions (33%), **Casablanca** a envoyé du Tapis (29%), de la Poterie - Pierre (22%), de la Vannerie (18%) et des Vêtements Trad. (17%). Les envois de **Fès** (14%) ont concerné en majorité les Vêtements Traditionnels (76%).

Les **Pays arabes** ont reçu 47% des exportations d'artisanat via **Casablanca**, essentiellement de Vêtements Traditionnels (68%) et de de la Poterie - Pierre (17%), **Tanger** (22%), avec quasi-exclusivement des Vêtements Traditionnels (97%). Avec 17% des envois, **Marrakech** a exporté du Bois (29%), de la Dinanderie (20%), des articles « Divers » (18%) et de la Poterie - Pierre (16%).

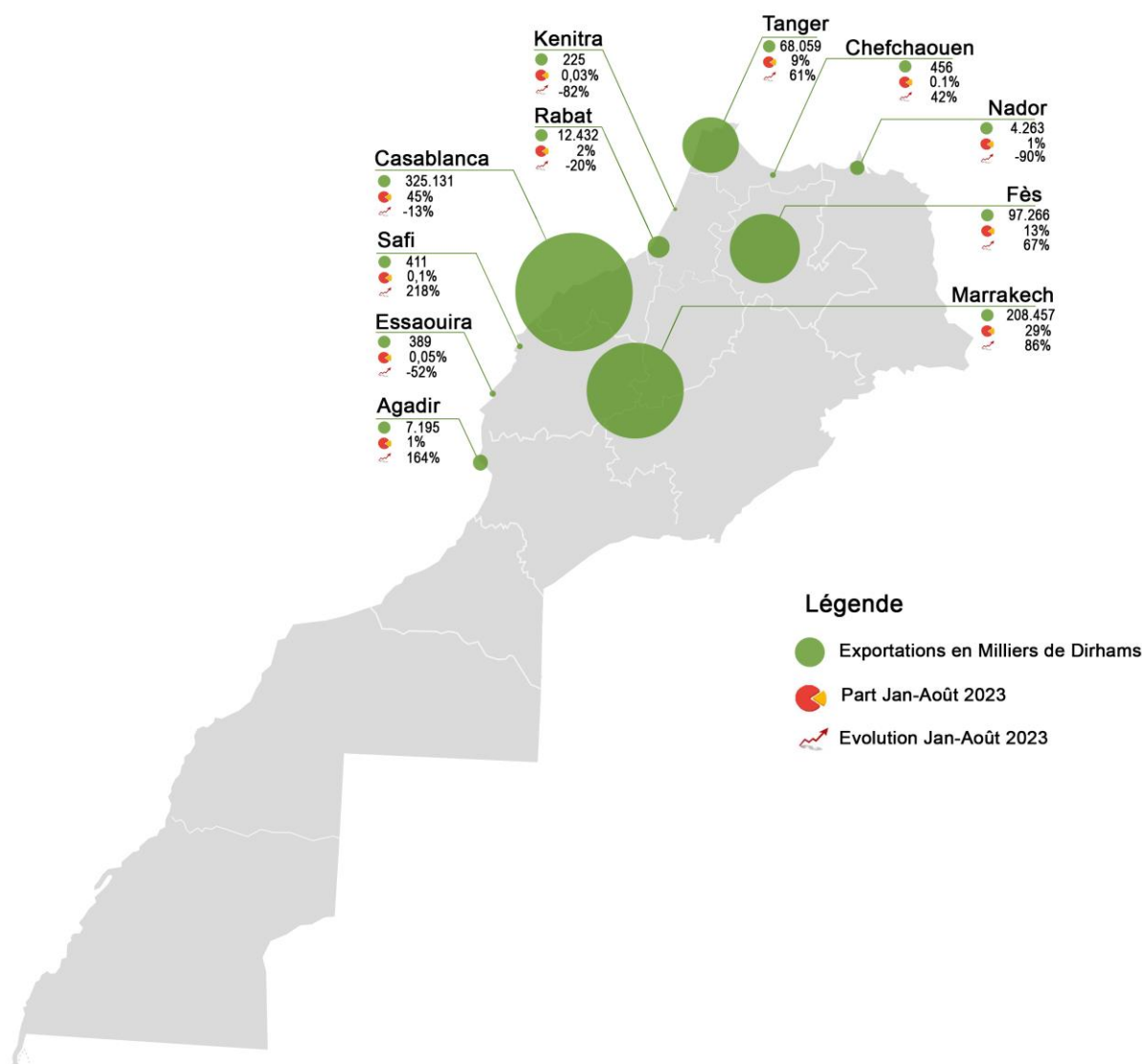
PERFORMANCE PAR VILLE

Durant les huit premiers mois 2023, **Casablanca** a encore été le premier point de sortie des exportations de l'artisanat, avec une part de 45% des exportations globales. **Marrakech** et **Fès** se sont positionnées au 2<sup>ème</sup> et 3<sup>ème</sup> rang. Toutefois, en tant que **villes d'immatriculation**, c'est Marrakech qui a devancé de loin les autres villes, suivie de Fès puis de Casablanca :

	CASABLANCA	MARRAKECH	FES
Part Ville d'Export	45%	29%	13%
Part Ville d'immatriculation	16%	50%	18%

En termes de contribution à la croissance du chiffre d'affaires à l'export durant les huit premiers mois de 2023, **Marrakech**, **Fès** et **Tanger** sont les villes ayant contribué le plus à cette évolution, en enregistrant des contributions respectives en points de pourcentage de 15%, 6% et 4%.

La performance des différentes villes d'exportation en termes de chiffres absolus d'exportations, d'accroissement en glissement annuel et en parts dans les exportations totales est présentée dans la carte ci-dessous :



### Légende

- Exportations en Milliers de Dirhams
- ◐ Part Jan-Août 2023
- ↗ Evolution Jan-Août 2023

#### Export **Casablanca**

- ▶ **37%** Poterie - Pierre vers les USA (66%).
- ▶ **29%** Tapis majoritairement vers les USA (71%).
- ▶ **13%** Vannerie dont 29% vers l'Espagne, 20% vers la France et 14% à destination des USA.

#### Export **Marrakech**

- ▶ **19%** Poterie - Pierre vers les USA et la France (29% chacun).
- ▶ **18%** la catégorie « Divers » essentiellement vers la France (41%) et les USA (25%).
- ▶ **16%** Tapis vers les USA (48%), la France (15%) et la catégorie « Autres Pays d'Europe » (12%), notamment la Suisse (39%) en 1<sup>er</sup> lieu.
- ▶ **14%** Vannerie avec 48% vers la France, 15% vers l'Espagne et 12% vers les USA.

#### Export **Fès**

- ▶ **27%** Poterie - Pierre vers les USA (47%), l'Espagne et la France (11% chacun).
- ▶ **24%** Vêtements Traditionnels exportés principalement vers la France (65%), la Belgique (12%), et les Pays Arabes (13%) quasi exclusivement vers l'Arabie Saoudite (97%).
- ▶ **16%** Vannerie vers l'Espagne (62%) et la Hollande loin derrière (16%).