


APERÇU GLOBAL

LEGER RECUL DES EXPORTATIONS DE L'ARTISANAT AU T3 2023

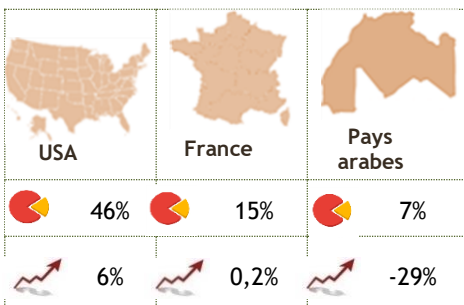
Les exportations de l'artisanat ont régressé durant le 3^{ème} trimestre 2023 à travers un taux de croissance de -2% en glissement annuel. Le chiffre d'affaires à l'export réalisé a été de **194,5 Millions de DH**.

Les produits de **Poterie-Pierre** ont dépassé les autres familles de produits en termes de parts dans les exportations d'artisanat. Les **USA** se sont positionnés en tête du reste des marchés étrangers, et **Casablanca** a devancé les autres villes d'export.

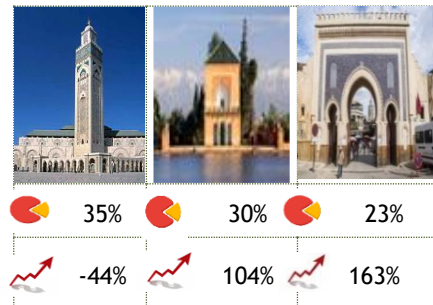
TOP 3 PRODUITS



TOP 3 DESTINATIONS

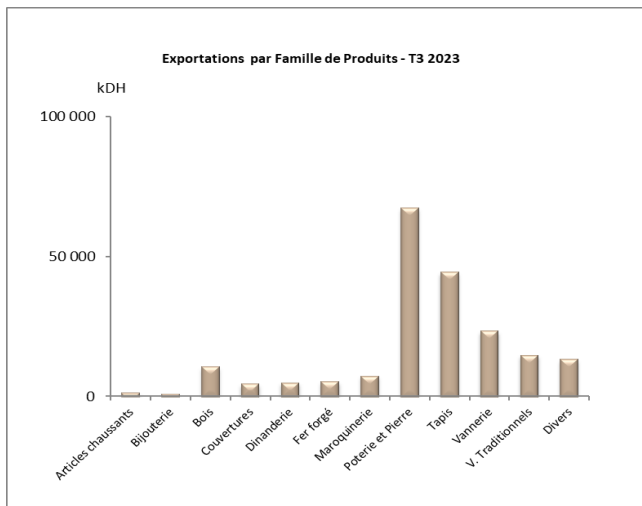


TOP 3 VILLES D'EXPORT



Part dans le chiffre d'affaires à l'export global / Evolution 2022-2023

PERFORMANCE PAR PRODUIT



Famille de produits	Exportations en Kdh		Evolution 2022/2023	Part 2022	Part 2023
	T3-2022	T3-2023			
Articles chaussants	849	941	11%	0,4%	0,5%
Bijouterie	470	649	38%	0,2%	0,3%
Bois	7 765	10 247	32%	4%	5%
Couvertures	4 667	4 253	-9%	2%	2%
Dinanderie	3 923	4 643	18%	2%	2%
Fer forgé	1 962	5 048	157%	1%	3%
Maroquinerie	6 785	6 997	3%	3%	4%
Poterie et Pierre	73 070	67 136	-8%	37%	35%
Tapis	43 695	44 233	1%	22%	23%
Vannerie	26 887	23 063	-14%	14%	12%
V. Traditionnels	18 105	14 396	-20%	9%	7%
Divers	9 439	12 945	37%	5%	7%
Total	197 617	194 550	-2%	100%	100%

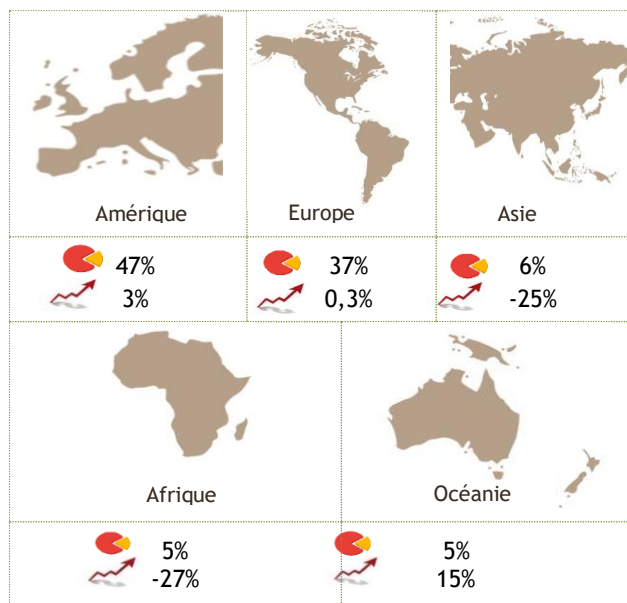
La **Poterie-Pierre**, le **Tapis** et la **Vannerie** sont les familles de produits qui ont réalisé les plus grandes parts dans le CA à l'export de ce trimestre, soit 35%, 23% et 12% respectivement.

54% des exportations de **Poterie-Pierre** ont transité par **Casablanca**, essentiellement vers les USA (59%) suivis par l'Australie (15%). **Marrakech** dont la part a été de 16% a exporté ces produits en 1^{er} lieu vers les USA (31%) et la France (27%). A travers une part de 13% chacune, **Fès** et **Tanger** ont expédié de la Poterie-Pierre essentiellement vers les USA (47%, 39% resp.) et la France (10% et 26%). **Fès** en a exporté aussi 13% vers la Belgique et **Tanger** 15% vers l'Espagne.

35% des exportations du **Tapis** sont passées par **Fès** en majorité vers les USA (96%), et 29% par **Marrakech**, dont plus de la moitié exportée (56%) vers les USA, et dans une moindre mesure vers la France (15%). Avec une part de 26%, **Casablanca** a expédié 60% de **Tapis** vers les USA et 28% à destination de la France.

Marrakech a été le 1^{er} point de sortie des articles en **Vannerie** (29%), envoyés vers l'Espagne (29%), les USA (25%) et la France (18%). Une part de 26% est passée par **Fès** en 1^{er} vers les USA (38%), suivis de l'Espagne (29%), et la Hollande (12%). **Casablanca** (25%) a exporté la **Vannerie** vers l'Angleterre (30%), la France et l'Espagne (26% et 16% resp.).

PERFORMANCE PAR DESTINATION



Pays de Destination	Exportations en Kdh		Evolution 2022/2023	Part 2022	Part 2023
	T3-2022	T3-2023			
Europe dont :	71 717	71 938	0,3%	36%	37%
Allemagne	5 809	4 336	-25%	3%	2%
Angleterre	5 567	5 295	-5%	3%	3%
Belgique	2 687	3 477	29%	1%	2%
Espagne	16 355	12 676	-22%	8%	6,5%
France	28 732	28 781	0,2%	15%	15%
Hollande	3 381	4 650	38%	2%	2%
Italie	1 910	4 959	160%	1%	3%
Autres Pays d'Europe	7 277	7 764	7%	4%	4%
Etats-Unis d'Amérique	85 041	89 825	6%	43%	46%
Canada	2 877	1 086	-62%	1%	1%
Australie	7 771	8 210	6%	4%	4%
Japon	3 027	1 237	-59%	2%	1%
P. Africains	2 260	1 880	-17%	1%	1%
P. Arabes	18 748	13 338	-29%	9%	7%
Autres pays	6 176	7 036	14%	3%	4%
Total	197 617	194 550	-2%	100%	100%

Les plus grandes parts dans le chiffre d'affaires à l'export du T3 2023 ont été réalisées par les **USA**, la **France** et les **Pays arabes**. Les USA ont également enregistré la plus grande contribution dans la croissance enregistrée (2%).

Casablanca a réalisé 34% des expéditions vers les **USA**, avec essentiellement de la Poterie-Pierre et du Tapis (70% et 22% resp.). **Fès** a réalisé 33% des exportations vers les USA dont 50% composée de Tapis, suivie plus loin de la Poterie-Pierre et du Bois (13% et 12% resp.) Avec 24% des expéditions, **Marrakech** a exporté en 1^{er} lieu le Tapis (34%), suivi de la Poterie - Pierre (16%), du Bois et des articles de la catégorie Divers (11% chacun).

Vers la **France**, c'est **Marrakech** qui a envoyé la plus grande part des exportations (47%) dont les articles de la catégorie « Divers » (23%), de la Poterie-Pierre (22%), du Fer Forgé (16%), et du Tapis (15%). Le 1/3 des exportations vers cette destination est passé par **Casablanca** (32%) à travers de la Poterie-Pierre (36%), du Tapis (34%), et de la Vannerie (16%). Avec une part plus petite (13%), les envois de **Fès** ont porté sur les Vêtements Traditionnels (59%), suivis plus loin par la Poterie-Pierre (22%).

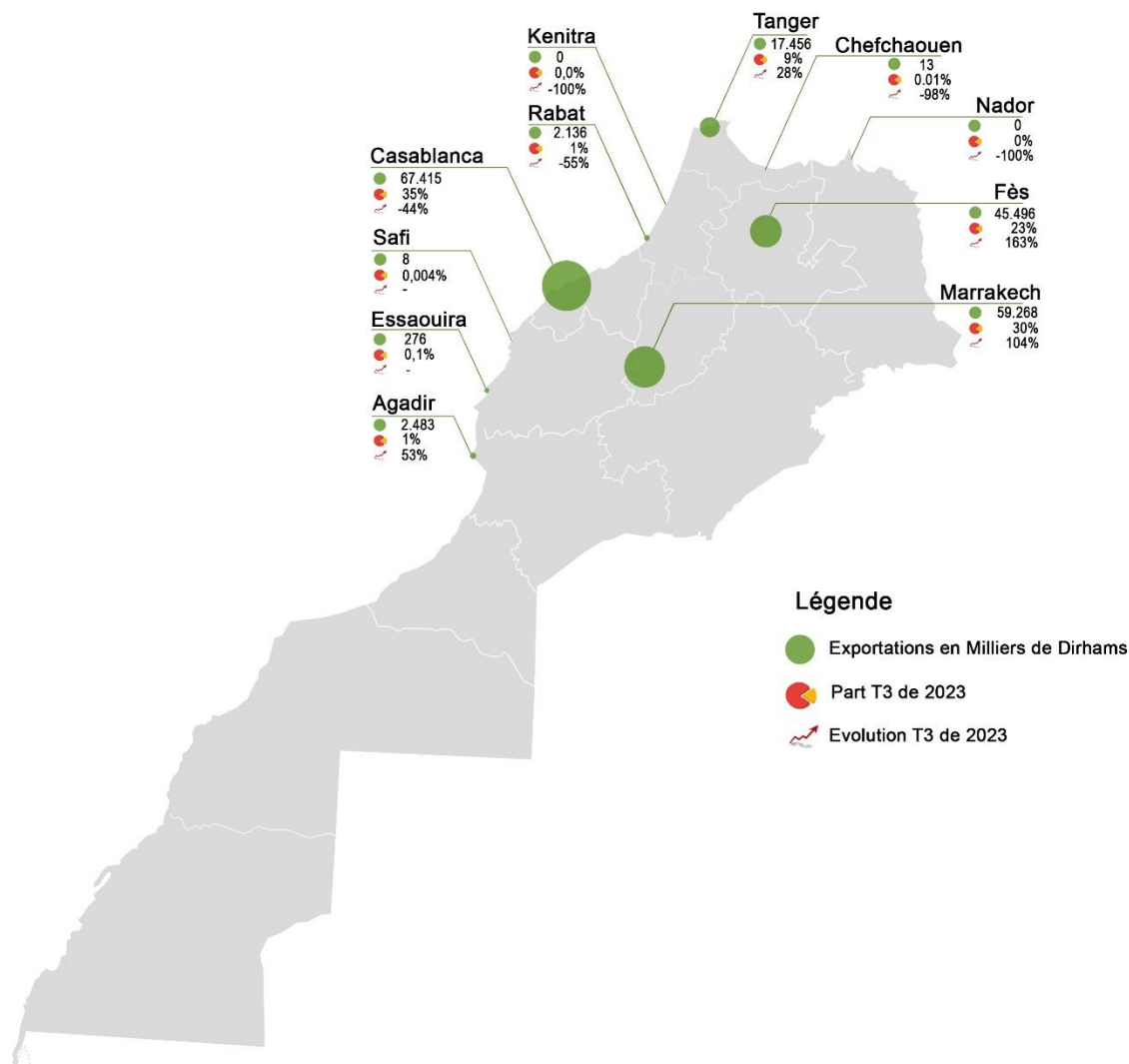
Plus du 3/4 des envois vers les **Pays arabes** sont passés par **Casablanca** (75%), suivie plus loin de **Fès** (13%) et de **Marrakech** (9%). Au départ de **Casablanca** et **Fès**, c'est surtout les Vêtements Traditionnels (79% et 53% resp.) et la Poterie-Pierre (14% et 44% resp.) qui ont été exportés vers les **Pays arabes**. A travers une part de 9%, **Marrakech** a exporté également la Poterie-Pierre (31%), et aussi les articles de la catégorie Divers (26%)

PERFORMANCE PAR VILLE

Casablanca et **Marrakech** ont réalisé les plus grandes parts dans les exportations globales, à travers des parts rapprochées respectives de 35% et 30%. Elles sont suivies de **Fès** avec une part de 23%. Pour ce qui est des parts en tant que **villes d'immatriculation**, Marrakech a cumulé plus de la moitié (51%), suivie de Casablanca (17%), puis de Fès (15%).

	CASABLANCA	MARRAKECH	FES
Part Ville d'Export	35%	30%	23%
Part Ville d'immatriculation	17%	51%	15%

La performance des différentes villes d'exportation en termes de chiffres absolus d'exportations, d'accroissement en glissement annuel et en parts dans les exportations totales est présentée dans la carte ci-dessous :



Export **Casablanca**

- ▶ **54%** Poterie - Pierre dont 59% vers les USA et 15% vers l'Australie.
- ▶ **17%** Tapis vers les USA (60%) et la France (28%).
- ▶ **13%** Vêtements Traditionnels essentiellement vers les Pays Arabes (92%), notamment l'Algérie (52%) et la Libye (33%).

Export **Marrakech**

- ▶ **22%** Tapis avec 58% vers les USA et 16% vers la France.
- ▶ **18%** Poterie-&Pierre vers les USA (31%) et la France (27%).
- ▶ **18%** la catégorie « Divers » essentiellement vers la France (30%) et les USA (23%).
- ▶ **11%** Vannerie avec 29% vers l'Espagne, 25% vers les USA et 18% vers la France.

Export **Fès**

- ▶ **35%** Tapis en majorité vers les USA (96%)
- ▶ **19%** Poterie & Pierre vers les USA (47%), la Belgique (13%), et vers l'Espagne et la France (10% chacun).
- ▶ **13%** Vannerie vers les USA (38%), l'Espagne (29%), et vers la Hollande dans une moindre mesure (12%).
- ▶ **10%** Vêtements Traditionnels principalement vers la France (47%), et aussi vers les « Pays Arabes » (21%), quasi exclusivement vers l'Arabie Saoudite (95%).