

APERÇU GLOBAL

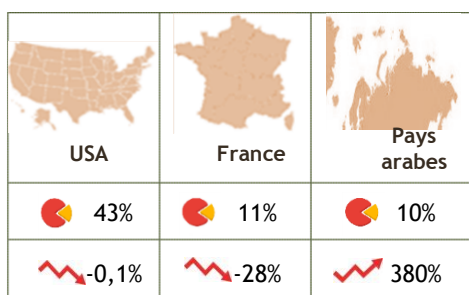
PROGRESSION DES EXPORTATIONS DE L'ARTISANAT AU T4 2024

Les exportations du 4^{ème} trimestre 2024 ont fait preuve d'un bon comportement et ont marqué une augmentation de 6% en glissement annuel, totalisant ainsi un CA à l'export de plus de 296 Millions de DHS. La plus grande part des produits exportés revient toujours à la **Poterie – Pierre**. Pour ce qui est des marchés, les **USA** restent en tête, et pour les villes d'export, c'est **Marrakech** qui se positionne en premier.

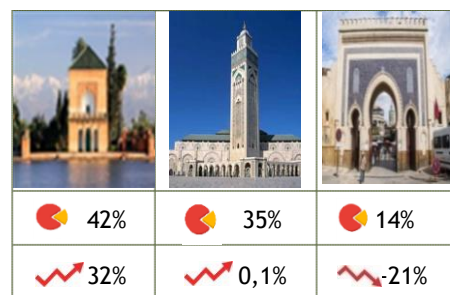
TOP 3 PRODUITS



TOP 3 MARCHES



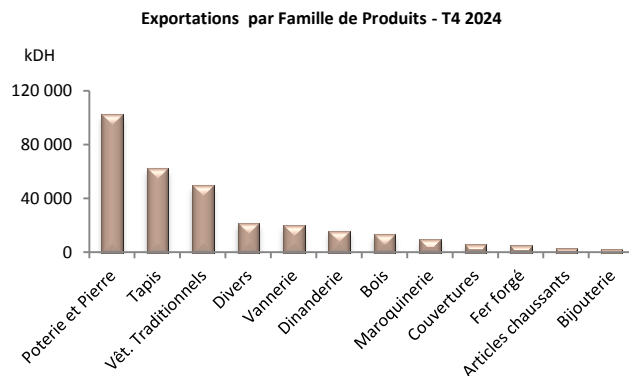
TOP 3 VILLES D'EXPORT



Part dans le chiffre d'affaires à l'export global / Evolution 2023-2024

PERFORMANCE PAR PRODUIT

Famille de produits	Exportations en Kdh		Evolution 2023/2024	Part 2023	Part 2024	Part cumulée
	T4 2023	T4 2024				
Poterie et Pierre	100.700	101.202	0,5%	36%	34%	34%
Tapis	64.125	61.204	-5%	23%	21%	55%
Vêtements Traditionnels	26.229	48.251	84%	9%	16%	71%
Divers	24.670	20.419	-17%	9%	7%	78%
Vannerie	19.922	18.629	-6%	7%	6%	84%
Bois	9.551	14.821	55%	3%	5%	89%
Maroquinerie	12.350	12.295	-0,4%	4%	4%	94%
Dinanderie	10.209	8.456	-17%	4%	3%	96%
Couvertures	4.880	4.562	-7%	2%	2%	98%
Fer forgé	2.527	3.774	49%	1%	1%	99%
Articles chaussants	1.499	1.552	4%	1%	1%	100%
Bijouterie	1.359	849	-37%	0,5%	0,3%	100%
Total	278.020	296.015	6%	100%	100%	100%



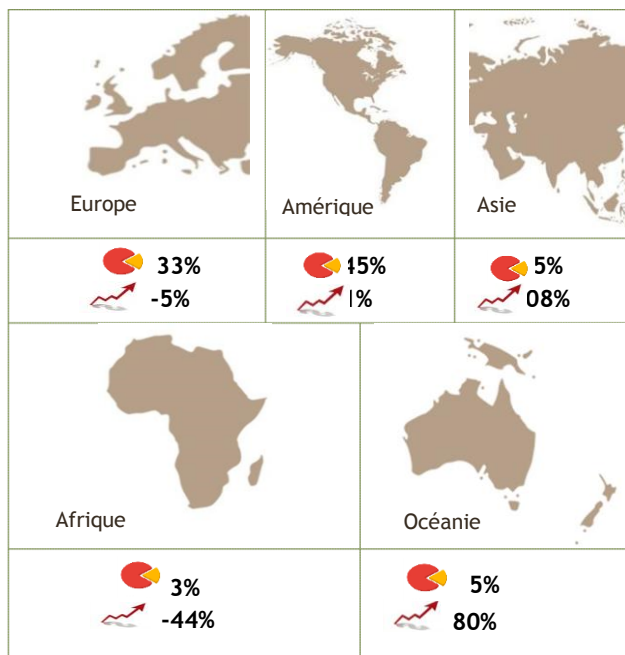
La **Poterie-Pierre**, le **Tapis** et les **vêtements Traditionnels** ont réalisé à eux trois 71% du CA à l'export de ce trimestre, soit des parts de 34%, 21%, 16% respectivement.

Plus de la moitié des exportations de **Poterie-Pierre** sont passées par **Casablanca** (53%), principalement vers les USA (75%), et dans une moindre mesure vers l'Australie (15%). De **Marrakech** (18%), les articles en Poterie-Pierre ont été destinés en premier lieu vers les USA (34%), suivis de la France (12%), puis des destinations "Autres pays d'Europe" et "Autres pays" (10% chacune), notamment le Portugal, le Danemark (16% chacune) et les Maldives (18%). **Fès** (14%) pour sa part a expédié 60% de ses exportations en Poterie-Pierre vers

Avec une part de 62% des exportations de **Tapis**, **Marrakech** a eu comme principale destination les USA (70%). A travers une part plus modérée (16%) **Fès** a exporté ce produit quasi exclusivement vers les USA (97%). 11% des exportations du **Tapis** a été expédié via **Rabat** en grande partie vers l'Allemagne (92%).

Casablanca a été le 1^{er} point de sortie des **Vêtements Traditionnels** (75%), envoyés à hauteur de 60% vers la destination « Autres Pays », soit la Turquie quasi exclusivement, et vers les « Pays Arabes » (36%), dont la Libye (43%), l'Emirats Arabes Unis (23%) et l'Arabie Saoudite (21%). Une part de 16% des **Vêtements Traditionnels** est passée par **Fès** en 1^{er} vers la France (47%), suivie, à hauteur du 1/3, par les « Pays Arabes » et destiné quasi-exclusivement à l'Arabie Saoudite.

PERFORMANCE PAR MARCHÉ



Marché	Exportations en Kdh		Evolution 2023/2024	Part 2023	Part 2024	Part cumulée
	T4 2023	T4 2024				
Etats-Unis d'Amérique	127.509	127.337	-0,1%	46%	43%	43%
France	45.564	32.867	-28%	16%	11%	54%
Autres	6.239	29.952	380%	2%	10%	64%
Pays Arabes	23.846	22.842	-4%	9%	8%	72%
Espagne	10.716	20.102	88%	4%	7%	79%
Autres Pays d'Europe	15.062	15.103	0,3%	5%	5%	84%
Australie	7.202	13.216	84%	3%	4%	88%
Allemagne	9.676	8.894	-8%	3%	3%	91%
Hollande	5.440	6.616	22%	2%	2%	94%
Angleterre	5.498	6.612	20%	2%	2%	96%
Belgique	6.641	4.113	-38%	2%	1%	97%
Italie	4.117	3.289	-20%	1%	1%	98%
Canada	2.430	2.166	-11%	1%	1%	99%
Pays Africains	5.522	1.527	-72%	2%	1%	100%
Japon	2.557	1.379	-46%	1%	0,5%	100%
Total	278.020	296.015	6%	100%	100%	100%

Les **USA**, la **France** et la destination « **Autre Pays** » ont enregistré les parts les plus importantes dans le chiffre d'affaires à l'export au T4 2024, soit 43%, 11% et 10% respectivement.

Vers les **USA**, les expéditions se font à travers **Marrakech**, **Casablanca** et **Fès** (41%, 36%, et 17% respectivement). Plus de la moitié des envois de **Marrakech** concernent le Tapis (51%), Ceux de **Casablanca** sont composés principalement de Poterie-Pierre (89%), et pour **Fès**, il s'agit en 1^{er} lieu de Tapis (44%) et de Poterie-Pierre (40%).

62% des exportations vers la **France** sont passées par **Marrakech**, composées pour plus de la moitié (52%) d'articles de la catégorie « Divers » (36%) et de Maroquinerie (17%). A travers une part 16%, **Fès** a expédié principalement des Vêtements Traditionnels (70%). Les envois de **Tanger** (11%) ont porté essentiellement sur la Poterie-Pierre (83%). **Casablanca** avec également une part de 11%, a expédié vers ce Marché de la vannerie (53%) et de la Poterie-Pierre (35%).

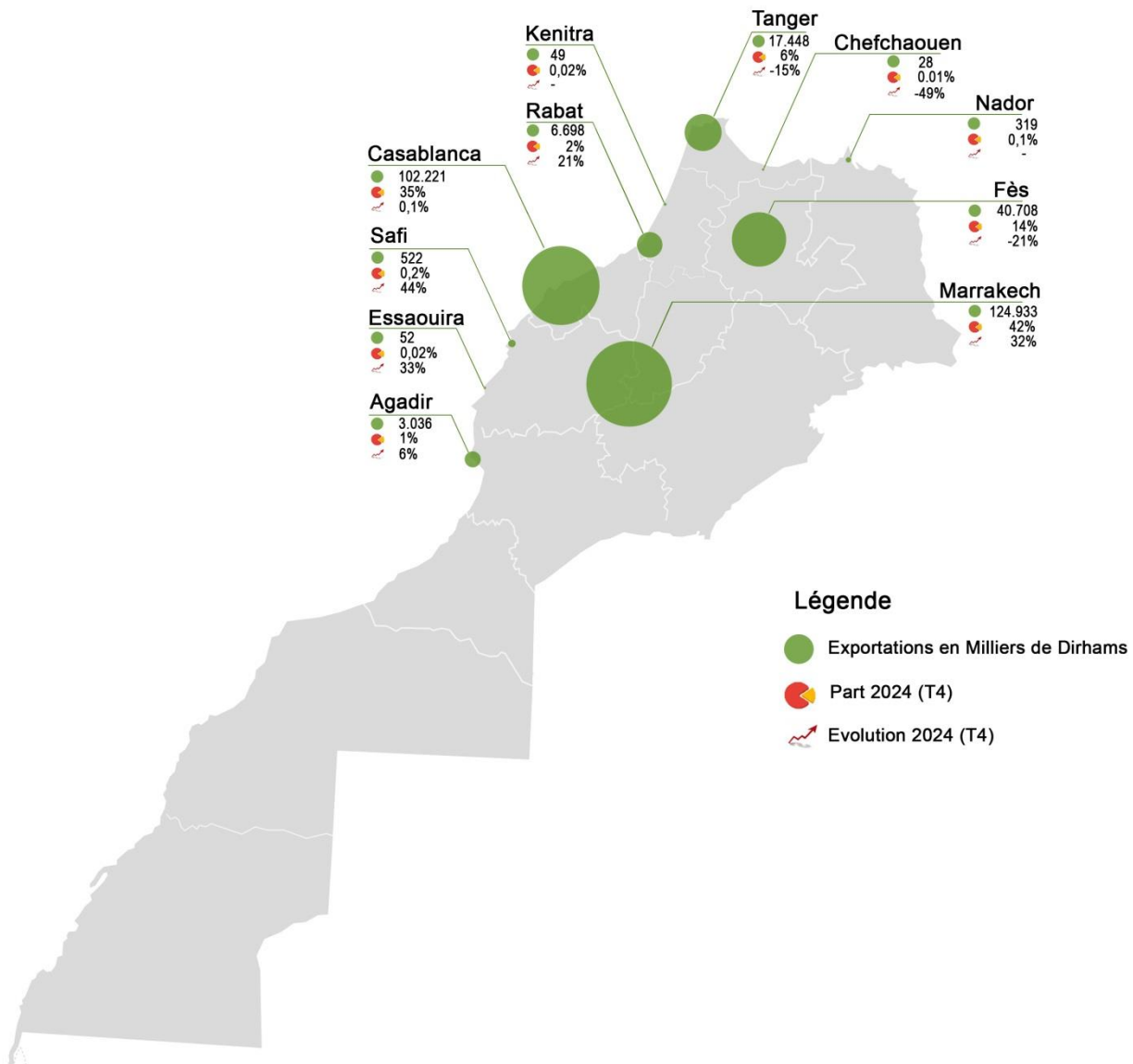
Vers la destination « **Autres Pays** », trois-quarts des envois d'artisanat sont passés par **Casablanca** (76%) et concernent essentiellement les Vêtements Traditionnels (96%) envoyés exclusivement vers la Turquie. Par **Marrakech** (21%), c'est la Poterie-Pierre (29%), le Tapis (18%), le Bois (15%) et les produits de la catégorie « Divers » (14%) qui ont été essentiellement exportés vers le Mexique et l'Uruguay en 1^{er} lieu (15% et 12% respectivement).

PERFORMANCE PAR VILLE

Marrakech est toujours en tête des villes d'export et des villes d'immatriculation des exportateurs (42% Vs 50%). Elle est suivie **Casablanca** (35% Vs 17%), puis de **Fès** (14% Vs 20%).

	MARRAKECH	CASABLANCA	FES
Part Ville d'Export	42%	35%	14%
Part Ville d'immatriculation	50%	17%	20%

La performance des différentes villes d'exportation en termes de chiffres absolus d'exportations, d'accroissement en glissement annuel et en parts dans les exportations totales est présentée dans la carte ci-dessous :



Export Marrakech

- ▶ **31% Tapis** dont 70% vers les **USA**.
- ▶ **15% Poterie-Pierre** vers les **USA** (34%) et la **France** (12%).
- ▶ **15%** la catégorie « **Divers** » essentiellement vers la **France** (37%) et les **USA** (28%).

Export Casablanca

- ▶ **52% Poterie- Pierre** vers les **USA** (75%) en 1^{er} lieu.
- ▶ **36% Vêtements Traditionnels** vers la catégorie « **Autres Pays** » (60%) exclusivement la **Turquie**, et vers la destination « **Pays Arabes** » (36%) dont la **Libye** (43%), les **Emirats Arabes Unis** (23%) et l'**Arabie Saoudite** (21%).

Export Fès

- ▶ **36% Poterie-Pierre** vers les **USA** (60%) principalement.
- ▶ **24% Tapis** exporté quasi exclusivement vers les **USA** (97%).
- ▶ **19% Vêtements Traditionnels** exportés principalement vers la **France** (47%) et les « **Pays Arabes** » (30%), envoyés exclusivement vers l'**Arabie Saoudite**.