


APERÇU GLOBAL

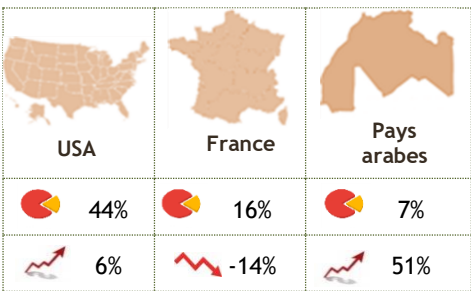
REPRISE DE L'ÉVOLUTION DES EXPORTATIONS DE L'ARTISANAT AU T2 2024

Les exportations de l'artisanat ont marqué une reprise au 2^{ème} trimestre 2024 en enregistrant une progression de **3%** en glissement annuel, totalisant un CA à l'export de **284,6 Millions de DHS**. Les produits de **Poterie - Pierre** ont gardé leur positionnement en tête des articles les plus exportés. C'est le cas également des **USA** qui ont devancé les autres marchés. En termes de villes d'exportation, **Marrakech** a marqué un tournant durant le T2 2024, en reprenant le positionnement de 1^{ère} ville exportatrice, cédé depuis plusieurs années à Casablanca.

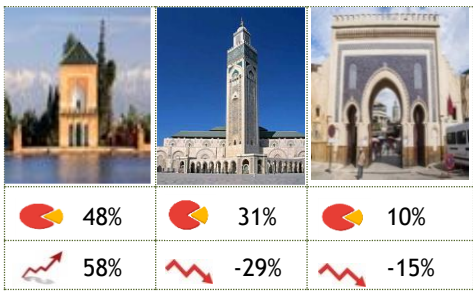
TOP 3 PRODUITS



TOP 3 MARCHES



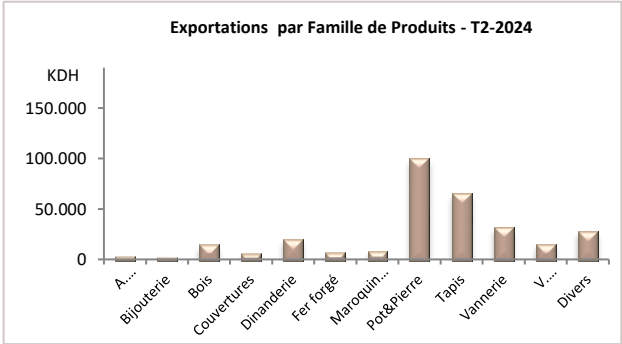
TOP 3 VILLES D'EXPORT



Part dans le chiffre d'affaires à l'export global / Évolution 2023-2024

PERFORMANCE PAR PRODUIT

Famille de produits	Exportations en KDH		Evolution 2023/2024	Part 2023	Part 2024
	T2- 2023	T2- 2024			
Articles chaussants	1 324	1 691	28%	0,5%	1%
Bijouterie	1 611	810	-50%	1%	0,3%
Bois	17 328	13 218	-24%	6%	5%
Couvertures	5 539	4 266	-23%	2%	1%
Dinanderie	10 087	18 219	81%	4%	6%
Fer forgé	5 347	5 435	2%	2%	2%
Maroquinerie	6 952	6 840	-2%	3%	2%
Poterie et Pierre	84 510	98 893	17%	31%	35%
Tapis	61 263	64 465	5%	22%	23%
Vannerie	40 857	30 870	-24%	15%	11%
V. Traditionnels	21 389	13 749	-36%	8%	5%
Divers	19 820	26 184	32%	7%	9%
Total	276 027	284 641	3%	100%	100%



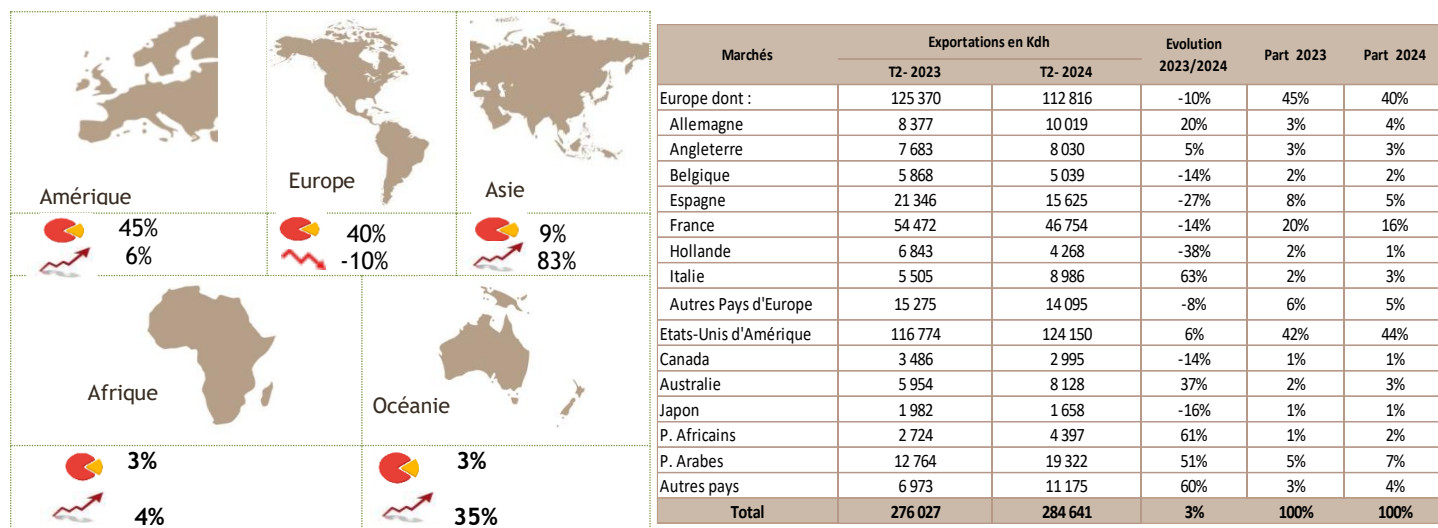
La **Poterie-Pierre**, le **Tapis** et la **Vannerie** représentent le trio ayant réalisé les plus grandes parts dans le CA à l'export de ce trimestre, soit 35%, 23% et 11% respectivement.

50% des exportations de **Poterie-Pierre** sont passées par **Casablanca**, essentiellement vers les **USA** (74%). De **Marrakech**, une part de 27% a été expédiée en 1^{er} lieu vers les **USA** suivis de la **France** (21%). **Tanger** (13%) a eu également comme 1^{ère} destination les **USA** (46%), suivis de la **France** (22%) et l'**Australie** (13%).

Marrakech est la 1^{ère} ville exportatrice de **Tapis** (53%), dont 72% destinés aux **USA**. 28% des exportations du **Tapis** a été expédié via **Casablanca** vers les **USA** (47%) et la **France** (36%) principalement. Fès vient en 3^{ème} position avec une moindre part (9%), exportée quasi exclusivement vers les **USA** (97%).

Casablanca a été le 1^{er} point de sortie des articles en **Vannerie** (33%), envoyés surtout vers l'**Espagne** (27%), la **France** et les **USA** (19% chacun). Une part de 27% est passée par **Marrakech** d'abord vers la **France** (29%), suivie par les **USA** (25%) et par la catégorie «Autres Pays d'Europe» (12%) notamment la **Grèce** (54%) et le **Danemark** (23%).

PERFORMANCE PAR MARCHÉ



Les **USA**, la **France** et les **Pays arabes** ont enregistré les parts les plus importantes dans le chiffre d'affaires à l'export au T2 2024. Les USA et les Pays Arabes ont également enregistré les plus grandes contributions dans la croissance réalisée (3% et 2% respectivement).

Marrakech a réalisé 44% des expéditions vers les **USA**, avec essentiellement du Tapis (45%), des articles de la catégorie « Divers » (13%) et de la Poterie-Pierre (12%). Avec 38% des expéditions, **Casablanca** a exporté en 1^{er} lieu de la Poterie -Pierre (79%) suivie du Tapis dans une moindre mesure (19%). Avec une part de 11%, **Fès** a exporté vers les **USA** du Tapis (44%) et de la Poterie-Pierre (37%).

Plus de la moitié des exportations vers la **France** (54%) sont passées par **Marrakech**, composée surtout d'articles de la catégorie « Divers » (32%), et de la Poterie-Pierre (20%). **Casablanca** (28%) a expédié principalement du Tapis (51%), de la Poterie-Pierre (19%) et de la Vannerie (15%). Avec une moindre part (10%), les envois de **Tanger** ont porté essentiellement sur la Poterie-Pierre (59%) et la Vannerie (32%).

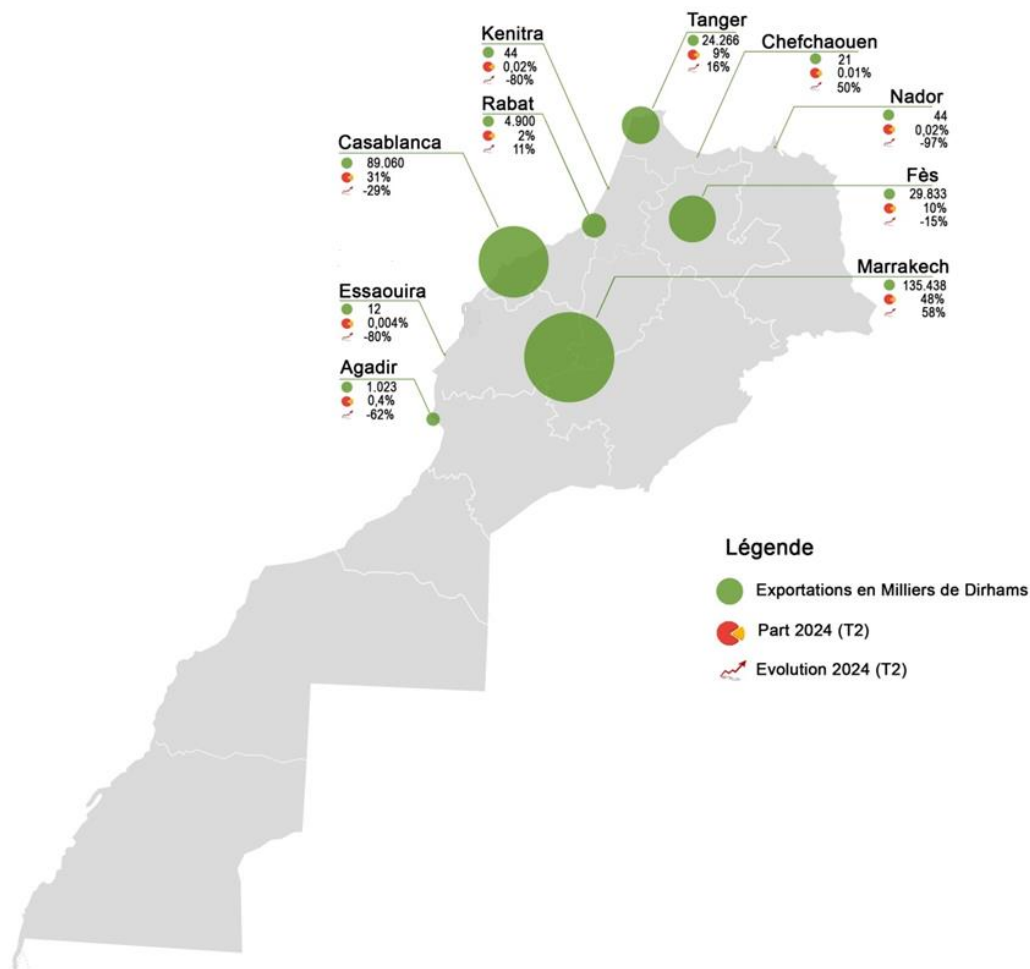
Vers les **Pays arabes**, la moitié des envois d'artisanat sont passés par **Marrakech** concernant en 1^{er} lieu les articles de la Catégorie « Divers » (39%) et la Dinanderie (36%). A travers **Casablanca** (38%), ce sont les Vêtements Traditionnels (66%), et la Poterie-Pierre (16%) qui ont été essentiellement exportés. De **Fès** (11%), les envois vers cette destination ont concerné la Poterie-Pierre (41%), le Fer forgé (33%) et les Vêtements Traditionnels (21%).

PERFORMANCE PAR VILLE

Marrakech a pris le devant des villes les plus exportatrices d'artisanat avec une part de 48% des exportations globales. **Casablanca** est venue derrière avec une part de 31%, suivie de **Fès** avec une moindre part de 10%. En tant que **villes d'immatriculation**, Marrakech a cumulé plus de la moitié (56%), suivie de Fès (17%) puis de Casablanca (12%).

	MARRAKECH	CASABLANCA	FES
Part Ville d'Export	48%	31%	10%
Part Ville d'immatriculation	56%	12%	17%

La performance des différentes villes d'exportation en termes de chiffres absolus d'exportations, d'accroissement en glissement annuel et en parts dans les exportations totales est présentée dans la carte ci-dessous :



Export Marrakech

- **25% Tapis** dont 72% vers les USA.
- **18% Poterie-Pierre** vers les USA (27%) et la France (21%).
- **18%** la catégorie « **Divers** » essentiellement vers la France (35%) et les USA (31%).

Export Casablanca

- **56% Poterie- Pierre** massivement vers les USA (74%).
- **21% Tapis** vers les USA (47%) en 1^{er} lieu et puis vers la France (36%).
- **11% Vannerie** vers l'Espagne (27%), et vers la France et l'Angleterre (19% chacune).

Export Fès

- **36% Poterie-Pierre** vers les USA (47%), la France (11%) et la destination «Autres Pays» 9% notamment le Bangladesh (78%).
- **20% Tapis** quasi-exclusivement vers les USA (97%).
- **14% Vêtements Traditionnels** exportés principalement vers la Belgique (36%) et la France (33%).