

EXPORTATIONS DE L'ARTISANAT

ZOOM SUR LA DESTINATION TURQUIE

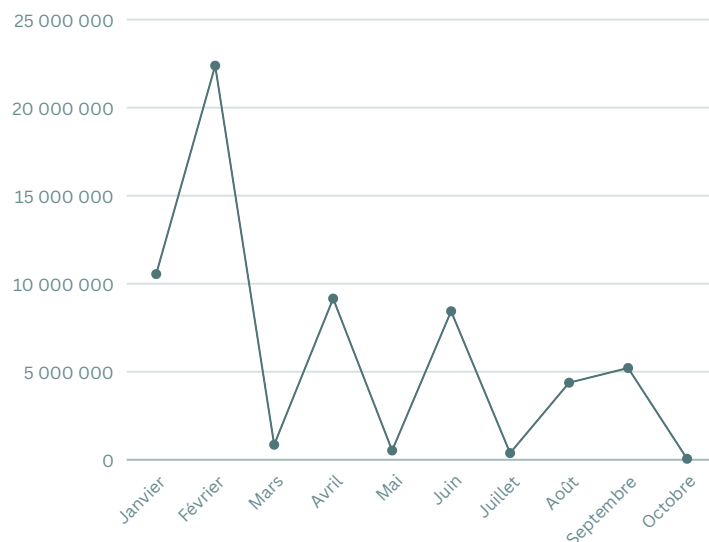
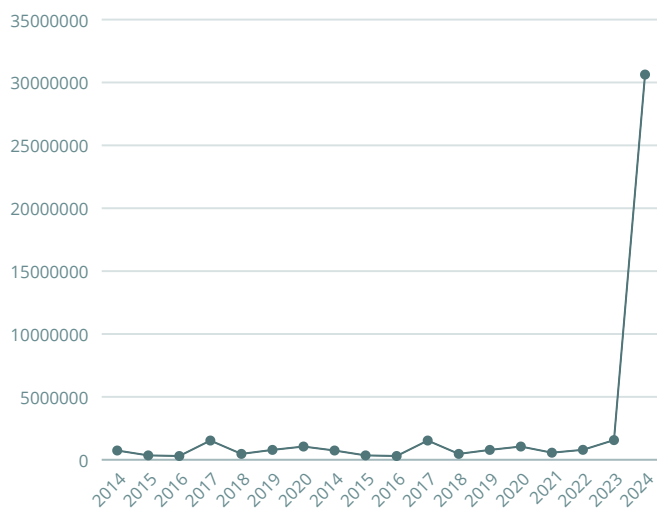
SOMMAIRE

- 1 EVOLUTION DES EXPORTATIONS DE L'ARTISANAT VERS LA TURQUIE
- 2 PART DU MARCHÉ TURC DANS LES EXPORTATIONS DE L'ARTISANAT
- 3 CONTRIBUTIONS DES PRINCIPAUX PRODUITS DANS LES EXPORTATIONS VERS LA TURQUIE
- 4 EVOLUTION DES TROIS PRINCIPAUX PRODUITS EXPORTES VERS LA TURQUIE
- 5 CONTRIBUTIONS DES VILLES D'EXPORT DANS LES EXPORTATIONS VERS LA TURQUIE
- 6 PRINCIPAUX PRODUITS EXPORTES PAR CASABLANCA VERS LA TURQUIE
- 7 EVOLUTION DES EXPORTATIONS DE LA RUBRIQUE "VETEMENTS CONFECTIONNES" PAR LE MAROC VERS LA TURQUIE
- 8 PART DES EXPORTATIONS DES VETEMENTS TRADITIONNELS DANS LES EXPORTATIONS NATIONALES DES "VETEMENTS CONFECTIONNES"

1- EVOLUTION DES EXPORTATIONS DE L'ARTISANAT VERS LA TURQUIE (DH)

2014-2024

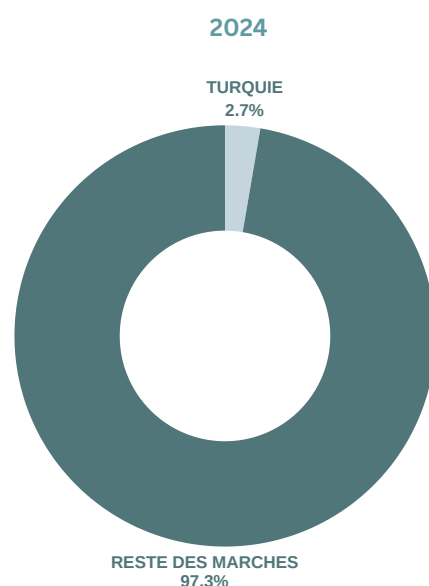
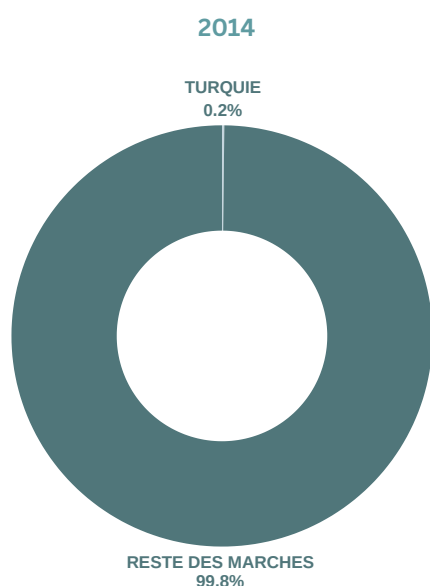
2025



Source : Observatoire de l'Artisanat

- En 2024, les exportations de l'artisanat vers la Turquie ont marqué un pic, augmentant d'environ **20 fois** par rapport à 2023.
- Durant les 10 premiers mois de 2025, elles ont évolué en dent de scie entre janvier et juillet, pour enregistrer ensuite un chiffre d'affaires à l'export **13 fois** plus important à fin **Septembre**. En Octobre, elles ont chuté à raison d'un taux de croissance de 99%.

2- PART DU MARCHÉ TURC DANS LES EXPORTATIONS DE L'ARTISANAT



Source : Observatoire de l'Artisanat

D'une part négligeable de **0,2%** en 2014, les exportations de l'artisanat vers la Turquie sont passées à **3%** sur une période de 10 années.

3- CONTRIBUTIONS DES PRINCIPAUX PRODUITS DANS LES EXPORTATIONS VERS LA TURQUIE

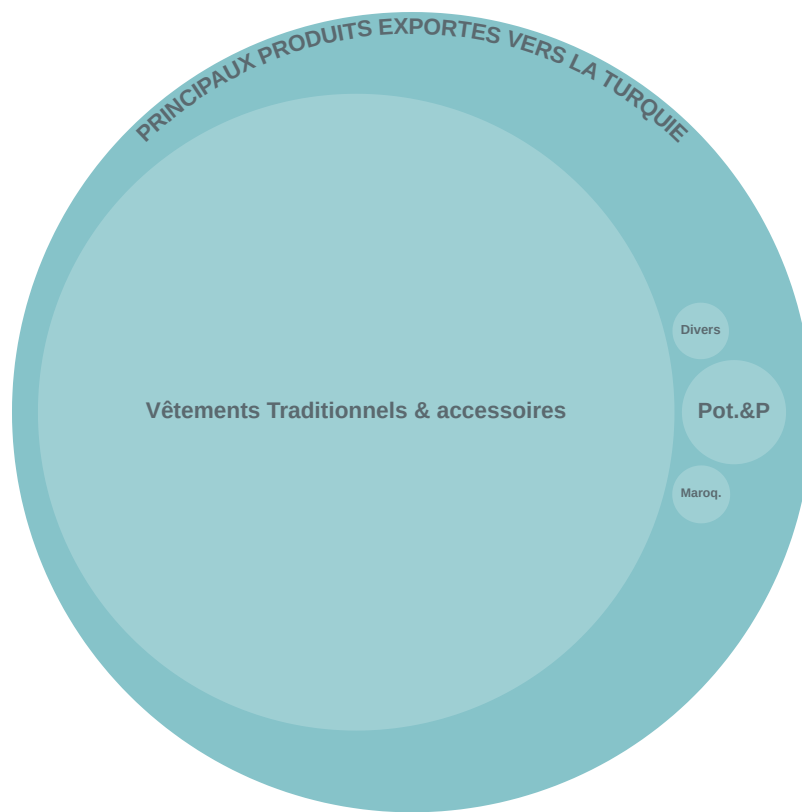
2014-2024



Source : Observatoire de l'Artisanat

- Entre 2014 et 2023, les produits les plus exportés ont été ceux de la famille **Vannerie** et la catégorie "**Divers**". Les articles en Poterie & Pierre ne l'ont été qu'entre 2021 et 2023.
- En 2024, ce sont les **Vêtements traditionnels** qui se sont accaparés le marché Turc avec une part atteignant **98%** par rapport aux autres produits, faisant ainsi passer la part globale de ce marché de 0.1% en 2023 à **3%** en 2024.

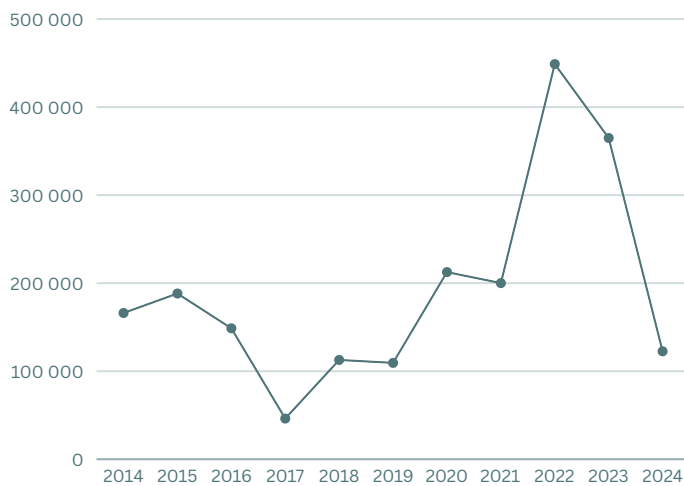
JANVIER-OCTOBRE 2025



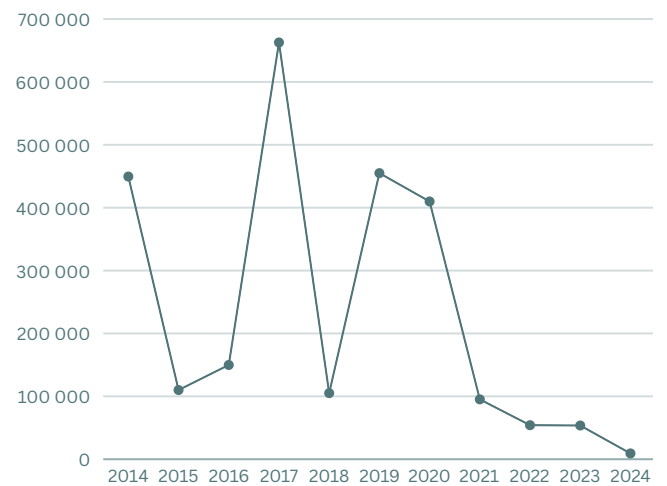
- La prédominance des Vêtements traditionnels s'est poursuivie durant les **10 premiers mois de 2025**.

4- EVOLUTION DES TROIS PRINCIPAUX PRODUITS EXPORTES VERS LA TURQUIE (DH)

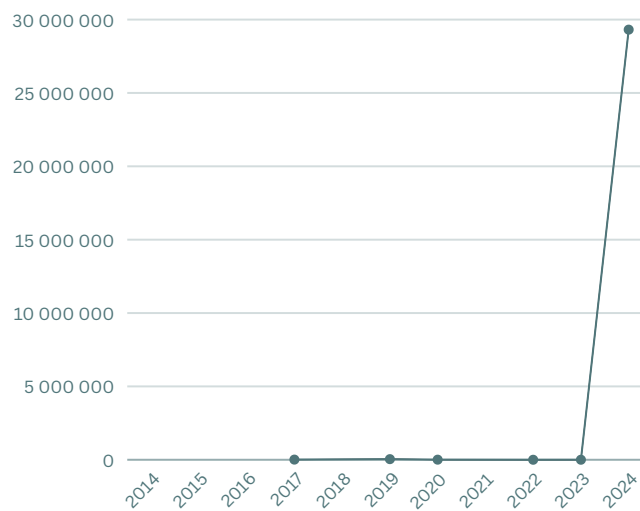
Vannerie



“Divers”



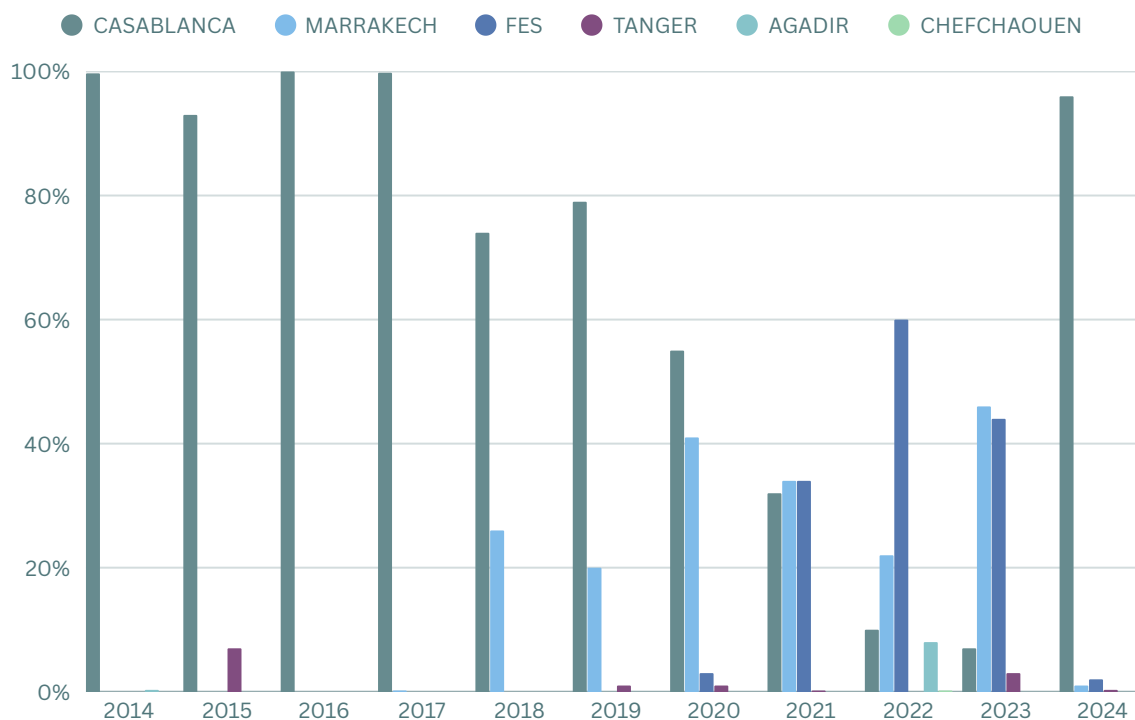
Vêtements traditionnels



Source : Observatoire de l'Artisanat

- Pic de 124% des exportations de la Vannerie en 2022 et chute de 66% en 2024.
- 2 pics dans le chiffre d'affaires à l'export de la catégorie « Divers » : 342% en 2017 et 333% en 2019.
- Régression de 98% en 2024 par rapport à 2014.
- Explosion des exportations des Vêtements traditionnels en 2024 : Un chiffre d'affaires de 29 millions de DH contre 1,8 millions en 2023.

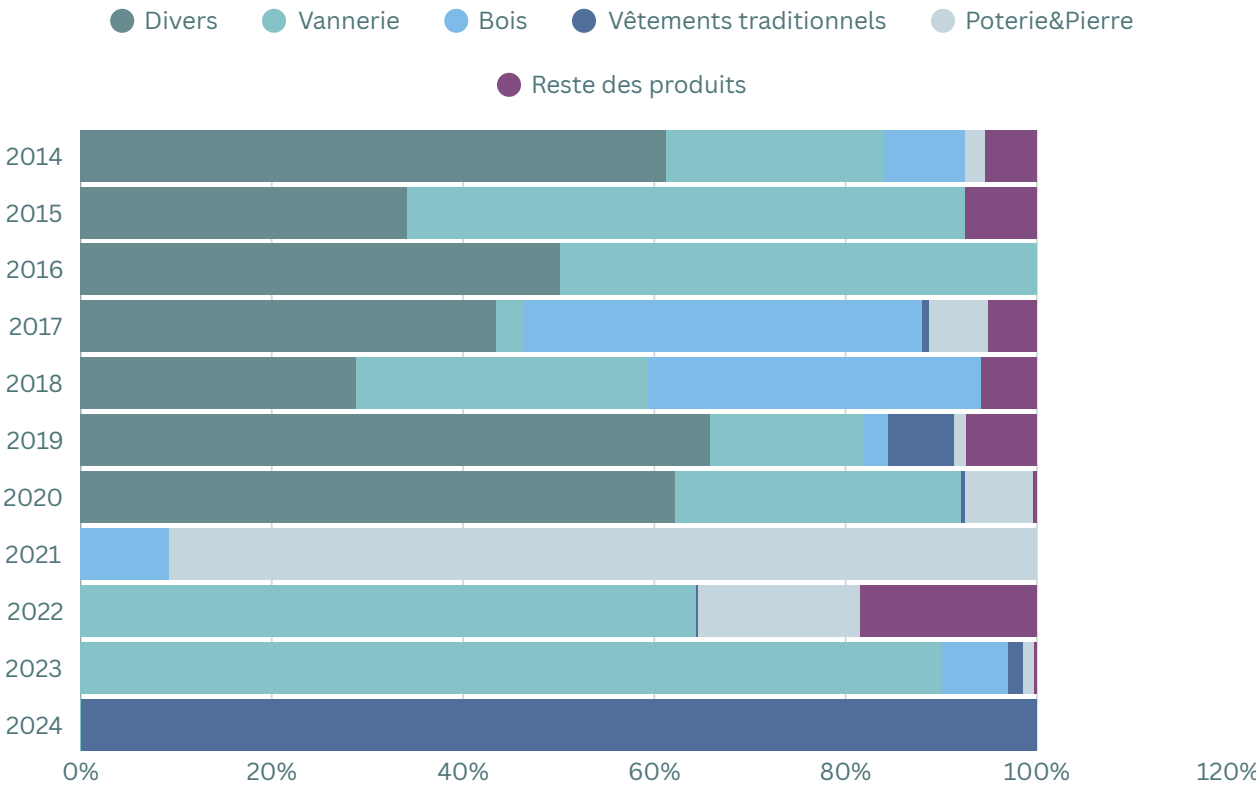
5- CONTRIBUTIONS DES VILLES D'EXPORT DANS LES EXPORTATIONS VERS LA TURQUIE (2014-2024)



Source : Observatoire de l'Artisanat

- **Casablanca** a été la principale ville d'export vers la Turquie sur la période 2014-2020. sa contribution a été de presque **100%** en 2014. Elle a connu un fléchissement en 2022 et 2023, puis a repris le devant en 2024 avec une part de **96%**.
- **Fès** s'est fait remarquer entre 2021-2023, en marquant un pic de **60%** comme contribution dans les exportations vers le marché turc à la tête des autres villes.
- **Marrakech** a été aussi une ville importante d'export vers la destination Turquie, notamment en 2023 avec une part de **46%**.

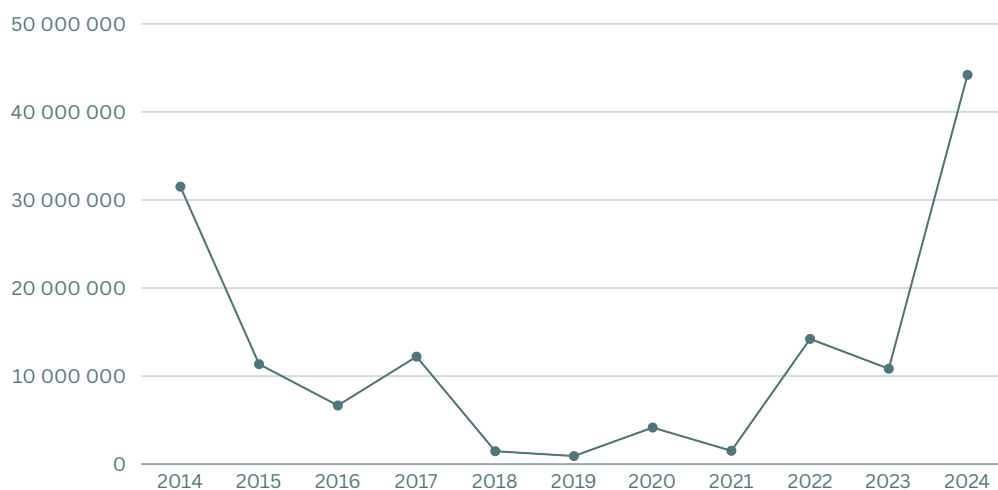
6-PRINCIPAUX PRODUITS EXPORTEES PAR CASABLANCA VERS LA TURQUIE (2014-2024)



Source : Observatoire de l'Artisanat

- Les produits de la catégorie “**Divers**” ont été exportés en masse vers la Turquie de 2014 à 2020. En 2019, cette catégorie a constitué **66%** des envois.
- Les articles en **Vannerie** sont également prisés par le marché turc par rapport aux autres produits. En 2023, elles ont constitué **90%** des exportations vers ce marché.
- En 2024, les **Vêtements traditionnels** ont été le seul produit exporté par Casablanca vers la Turquie. Leurs envois ont explosé, faisant multiplier les exportations globales vers la Turquie par **20**.

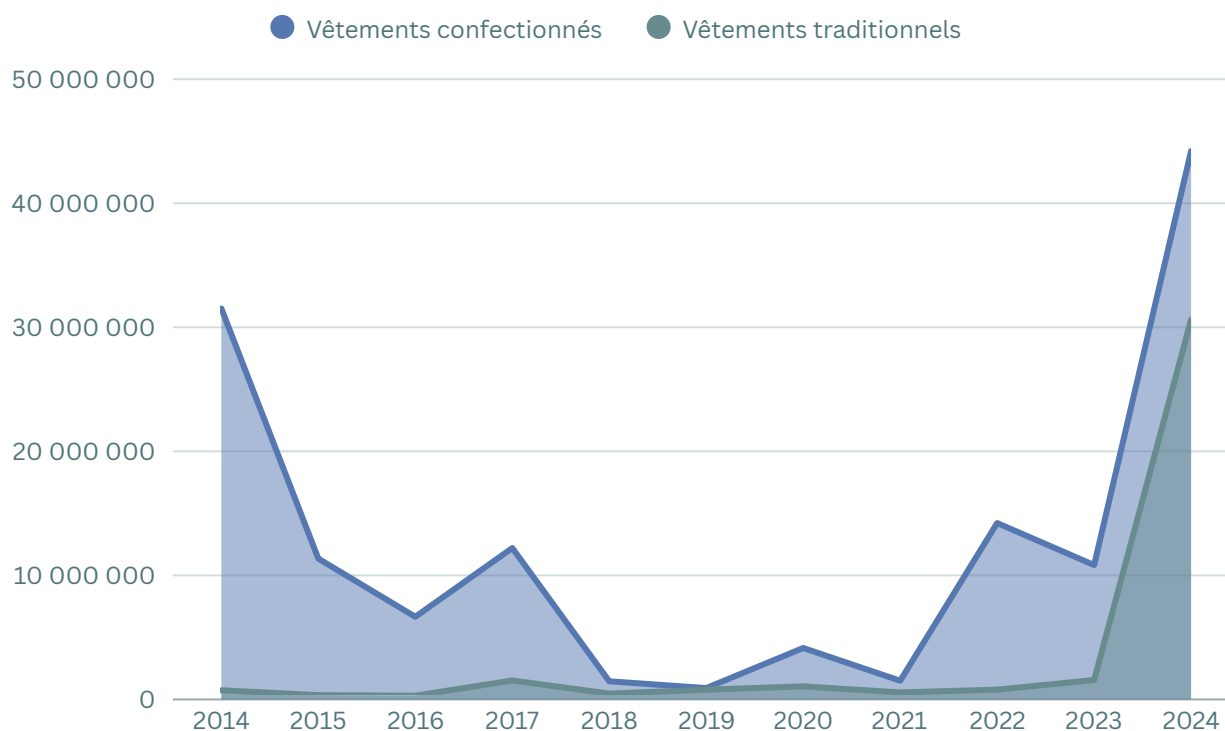
7-EVOLUTION DES EXPORTATIONS DE LA RUBRIQUE “VETEMENTS CONFECTIONNES” PAR LE MAROC VERS LA TURQUIE (DH)



Source : Office des Changes

- Les exportations des vêtements confectionnés par le Maroc vers la Turquie se sont multipliées par **4** en 2024 comparées à 2023.

8-PART DES EXPORTATIONS DES VETEMENTS TRADITIONNELS DANS LES EXPORTATIONS NATIONALES DES “VETEMENTS CONFECTIONNES”



En 2024, les exportations des Vêtements traditionnels ont représenté **69%** des exportations nationales des Vêtements confectionnés vers la Turquie.

